


Gemeinde Oberried
Landkreis Breisgau-Hochschwarzwald



Jahresabschluss
für das Haushaltsjahr
2021

Inhaltsverzeichnis

Feststellungsbeschluss.....	3
Rechenschaftsbericht.....	6
1. Einleitung.....	6
2. Ziele und Strategien.....	7
3. Rückblick Haushaltsplanung	7
4. Verlauf der Haushaltswirtschaft.....	7
5. Stand der kommunalen Aufgabenerfüllung.....	12
6. Chancen und Risiken der künftigen Haushaltsentwicklung.....	13
Gesamtergebnisrechnung.....	15
Gesamtergebnisrechnung Erläuterungen.....	26
Gesamtfinanzrechnung.....	32
Gesamtfinanzrechnung Erläuterungen.....	46
Abrechnung der Investitionsmaßnahmen.....	51
Bilanz.....	56
Bilanz Erläuterungen.....	57
Teilhaushalte.....	70
Anhang	
Bilanzierungs- und Bewertungsmethoden.....	81
Anteil der beim KVBW gebildeten Pensionsrückstellungen.....	83
Vorbelastung zukünftiger Haushaltsjahre.....	84
Ermächtigungsübertragungen.....	84
Verwaltungsorgane.....	86
Interne Leistungsverrechnung.....	87
Anlagen	
Entwicklung der Liquidität zum Jahresabschluss.....	88
Vermögensübersicht.....	89
Schuldenübersicht.....	90

Feststellungsbeschluss (Anlage 20 zu § 95b GemO)

Auf Grund von § 95 b der Gemeindeordnung für Baden-Württemberg stellt der Gemeinderat am 13.04.2026 den Jahresabschluss für das Jahr 2021 mit folgenden Werten fest:


		EUR
1.	Ergebnisrechnung	
1.1	Summe der ordentlichen Erträge	7.247.463,14
1.2	Summe der ordentlichen Aufwendungen	-7.252.706,90
1.3	Ordentliches Ergebnis (Saldo aus 1.1 und 1.2)	-5.243,76
1.4	Außerordentliche Erträge	3.520,00
1.5	Außerordentliche Aufwendungen	-125.532,00
1.6	Sonderergebnis (Saldo aus 1.4 und 1.5)	-122.012,00
1.7	Gesamtergebnis (Summe aus 1.3 und 1.6)	-127.255,76
2.	Finanzrechnung	
2.1	Summe der Einzahlungen aus laufender Verwaltungstätigkeit	7.252.701,57
2.2	Summe der Auszahlungen aus laufender Verwaltungstätigkeit	-6.769.262,61
2.3	Zahlungsmittelüberschuss/-bedarf der Ergebnisrechnung (Saldo aus 2.1 und 2.2)	483.438,96
2.4	Summe der Einzahlungen aus Investitionstätigkeit	-263.876,93
2.5	Summe der Auszahlungen aus Investitionstätigkeit	-65.026,06
2.6	Finanzierungsmittelüberschuss/-bedarf aus Investitionstätigkeit (Saldo aus 2.4 und 2.5)	-328.902,99
2.7	Finanzierungsmittelüberschuss/-bedarf (Saldo aus 2.3 und 2.6)	154.535,97
2.8	Summe der Einzahlungen aus Finanzierungstätigkeit	1.012.396,12
2.9	Summe der Auszahlungen aus Finanzierungstätigkeit	-782.932,88
2.10	Finanzierungsmittelüberschuss/-bedarf aus Finanzierungstätigkeit (Saldo aus 2.8 und 2.9)	229.463,24
2.11	Änderung des Finanzierungsmittelbestands zum Ende des Haushaltsjahres (Saldo aus 2.7 und 2.10)	383.999,21
2.12	Zahlungsmittelüberschuss/-bedarf aus haushaltsunwirksamen Einzahlungen und Auszahlungen	36.066,33
2.13	Anfangsbestand an Zahlungsmitteln	420.186,63
2.14	Veränderung des Bestands an Zahlungsmitteln (Saldo aus 2.11 und 2.12)	420.065,54

2.15	Endbestand an Zahlungsmitteln am Ende des Haushaltsjahres (Saldo aus 2.13 und 2.14)	840.252,17
3.	Bilanz	
3.1	Immaterielles Vermögen	486,79
3.2	Sachvermögen	33.127.667,25
3.3	Finanzvermögen	2.615.646,20
3.4	Abgrenzungsposten	158.094,89
3.5	Nettoposition	0,00
3.6	Gesamtbetrag auf der Aktivseite (Summe aus 3.1 bis 3.5)	35.901.895,13
3.7	Basiskapital	26.007.062,35
3.8	Rücklagen	100.940,18
3.9	Fehlbeträge des ordentlichen Ergebnisses	0,00
3.10	Sonderposten	4.312.938,70
3.11	Rückstellungen	0,00
3.12	Verbindlichkeiten	2.159.767,60
3.13	Passive Rechnungsabgrenzungsposten	3.371.656,39
3.14	Gesamtbetrag auf der Passivseite (Summe aus 3.7 bis 3.13)	35.901.895,13

Behandlung von Überschüssen und Fehlbeträgen (§ 49 Absatz 3 Satz 4 i. V. m. § 2 Absatz 1 Nr. 25 bis 35 GemHVO)

Detaillierte Darstellung der Behandlung von Überschüssen und Fehlbeträgen ²⁾		drittvorangegangenes Jahr ³⁾	zweitvorangegangenes Jahr ³⁾	Vorjahr	Haushaltsjahr
		EUR	EUR	EUR	EUR
		1	2	3	4
1. beim ordentlichen Ergebnis					
1.1	Abdeckung von Fehlbeträgen aus Vorjahren aus dem ordentlichen Ergebnis				0
1.2	Zuführung zur Rücklage aus Überschüssen des ordentlichen Ergebnisses		182.458,28		0
1.3	Minderung des Basiskapitals nach Artikel 13 Abs. 6 des Gesetzes zur Reform des Gemeindehaushaltsrechts				0
1.4	Entnahme aus der Rücklage aus Überschüssen des ordentlichen Ergebnisses			143.442,42	5243,76
1.5	Verwendung des Überschusses des Sonderergebnisses zum Ausgleich des ordentlichen Ergebnisses				0
1.6	Verrechnung eines Fehlbetrags beim ordentlichen Ergebnis mit der Rücklage aus Überschüssen des Sonderergebnisses				0
1.7	Fehlbetragsvortrag auf das ordentliche Ergebnis folgender Haushaltsjahre				0
1.8	Verrechnung eines Fehlbetrags beim ordentlichen Ergebnis mit dem Basiskapital				0
2. beim Sonderergebnis					
2.1	Zuführung zur Rücklage aus Überschüssen des Sonderergebnisses				0
2.2	Verrechnung eines Fehlbetrags beim Sonderergebnis mit der Rücklage aus Überschüssen des Sonderergebnisses				0
2.3	Verrechnung eines Fehlbetrags beim Sonderergebnis mit dem Basiskapital		259.659,76	48.450,74	122.012,00

Oberried, den 13.04.2026


Klaus Vosberg
Bürgermeister

Feststellung Jahresabschluss 2021 Gemeinde Oberried:

Aufgrund von § 95 b der Gemeindeordnung für Baden-Württemberg hat der Gemeinderat der Gemeinde Oberried am 13.04.2026 den Jahresabschluss für das Jahr 2021 festgestellt. Der komplette Wortlaut kann unter www.oberried.de/de/bekanntmachungen/ sowie bei der Gemeinde Oberried während der Öffnungszeiten Montag-Freitag von 8 Uhr bis 12 Uhr und Donnerstag zusätzlich von 14 Uhr bis 18 Uhr vom 23.04.2026 bis 07.05.2026 eingesehen werden.

Rechenschaftsbericht

1. Einleitung

Die Gemeinde Oberried stellt nach § 95 GemO i. V. m. den §§ 47 ff. GemHVO zum Schluss eines jeden Haushaltsjahres nach den Grundsätzen der ordnungsgemäßen Buchführung einen Jahresabschluss auf, der sämtliche Vermögensgegenstände, Schulden, Rechnungsabgrenzungsposten, Erträge, Aufwendungen, Einzahlungen und Auszahlungen enthält und die tatsächliche Vermögens-, Ertrags- und Finanzlage der Gemeinde darstellt. Seine Bestandteile sind die Ergebnisrechnung, die Finanzrechnung und die Bilanz. Ebenso sind ein erläuternder Rechenschaftsbericht, Anlagen zur Darstellung von Vermögen und Schulden und ein die Bilanz erläuternder Anhang beizufügen.

Nach der Begründung des Gesetzes zur Reform des Gemeindehaushaltsrechtes ist es ein wesentliches Ziel des NKHR, die Steuerung der Kommunalverwaltungen statt durch die herkömmliche Bereitstellung von Ausgabeermächtigungen (Inputsteuerung) durch die systematische Vorgabe von Zielen für die kommunalen Dienstleistungen (Outputsteuerung) zu verbessern.

„Insbesondere soll dargestellt werden, welche wesentlichen Ziele und Strategien die Gemeinde verfolgt und welche Änderungen gegenüber dem Vorjahr eintreten“ (§ 6 GemHVO). In den Teilhaushalten sollen zusätzlich die Schlüsselprodukte, die Leistungsziele und die Kennzahlen zur Messung der Zielerreichung dargestellt werden (§ 4 Abs. 2 GemHVO). Mit dem NKHR wird also eine ganzheitliche Betrachtungsweise durch eine Integration von Zielen, Output (Produkte/Leistungen) und Ressourcenverbrauch angestrebt.

Die Ausrichtung auf eine neue Haushaltssteuerung basiert auf einer klaren Aufgabenverteilung. Aufgabe des Gemeinderates ist es, die strategischen Grundsatzentscheidungen vorzugeben, also die Richtung („Was wollen wir erreichen?“) festzulegen, auf Vorschlag der Verwaltung die passenden Leistungsziele und Messgrößen zu definieren („Was müssen wir dafür tun?“) und die notwendigen Ressourcen hierfür bereit zu stellen („Was müssen wir einsetzen?“). Die Ausgestaltung der Maßnahmen („Wie müssen wir es tun?“) wird dann von der Verwaltung festgelegt, da dort auch die notwendigen Kompetenzen für das operative Geschäft vorhanden sind.

Mit der konsequenten Umsetzung dieses KGSt-Ansatzes wird die politische Auseinandersetzung und Diskussion im Rahmen der Haushaltsplanberatungen, aber auch unterjährig, zu Sachthemen auf eine neue Ebene (der Leistungsziele) gestellt.

2. Ziele und Strategien

Eine erfolgreiche Steuerung einer Kommune zeichnet sich zum einen durch ein gutes Zusammenspiel von Verwaltungsspitze und Gremien und zum anderen durch eine bewusste Konzentration der Steuerung auf die strategisch wichtigen Themen aus. Oft beschäftigen sich die Gremien und Verwaltungsspitze mit operativen Kleinigkeiten und die wichtigen Entscheidungen werden unter Druck in kürzester Zeit getroffen. Dies zu ändern ist ein Hauptziel des neuen Steuerungsansatzes.

Der Haushalt auf Basis der „Kommunalen Doppik“ soll zusammen mit dem darauf basierenden Berichtswesen die hierfür notwendigen Informationen liefern, mehr Transparenz über die Zusammenhänge zwischen Leistungs- und Finanzseite schaffen und eine gezielte Abstimmung der Ziele herbeiführen.

Im Hinblick auf einen möglichst kompakten und übersichtlichen Haushalt werden die strategischen Ziele, die erforderlichen Maßnahmen sowie bedeutsame Projekte auf Teilhaushaltsebene zusammenfassend dargestellt. Die Definition und Darstellung von Kennzahlen unterliegen einem Entwicklungsprozess, der weiter intensiviert wird.

3. Rückblick Haushaltsplanung

Die Gemeinde Oberried hat zum 01.01.2019 das „Neue Kommunale Haushalts- und Rechnungswesen“ (NKHR) eingeführt. Die doppische Haushaltssatzung mit Haushaltsplan für das Haushaltsjahr 2021 wurde am 01.02.2021 vom Gemeinderat Oberried in öffentlicher Sitzung beschlossen. Mit Schreiben vom 03.03.2021 bestätigte das Landratsamt Breisgau-Hochschwarzwald als Rechtsaufsichtsbehörde die Gesetzmäßigkeit des Haushalts. Im Gesamtergebnishaushalt wurden für das Jahr 2021 ordentliche Erträge in Höhe von 6.496.040 € und ordentliche Aufwendungen in Höhe von 6.7.055.689 € veranschlagt. Das geplante ordentliche Ergebnis betrug demnach -559.649 €. Der Haushaltsausgleich wurde nach den Bestimmungen des neuen Haushaltsrechts (§ 80 Abs. 2 GemO, § 24 GemHVO) in 2021 nicht erreicht.

Der Zahlungsmittelbedarf aus laufender Verwaltungstätigkeit im Gesamtfinanzhaushalt 2021 wurde mit 195.504 € veranschlagt. Für das Jahr 2021 wurde keine Kreditaufnahme eingeplant.

4. Verlauf der Haushaltswirtschaft

Im Folgenden werden anhand der wesentlichen Kennzahlen die Entwicklung der Ertrags-, Finanz- und Vermögenslage im Haushaltsjahr 2021 und die Planabweichungen dargestellt.

Die vollständige Ergebnis- und Finanzrechnung 2021 sowie die Bilanz zum 31.12.2021 mit den jeweiligen Erläuterungen zu den einzelnen Positionen finden Sie unter „Übersicht Jahresabschluss 2021“.

1. Ergebnisrechnung

Die Ertragslage ergibt sich aus der Gesamtergebnisrechnung, welche alle ordentlichen Erträge und ordentlichen Aufwendungen enthält.

Im „Neuen Kommunalen Haushalts- und Rechnungswesen“ (NKHR) bezieht sich der Haushaltsausgleich auf das ordentliche Ergebnis. Sämtliche ordentliche Aufwendungen sollen durch ordentliche Erträge erwirtschaftet werden sollen. Nichts anderes kann im Sinne einer nachhaltigen Haushaltsführung auch das Ziel aller verantwortlich handelnden Beteiligten sein.

Gesamtergebnisrechnung Ertrags- und Aufwandsarten	Ergebnis Vorjahr 2020 EUR	Fortgeschriebener Ansatz 2021 EUR	Ergebnis 2021 EUR
	1	2	3
Ordentliche Erträge	6.492.014,98	6.496.040	7.247.463,14
Ordentliche Aufwendungen	6.635.457,40-	7.055.689-	7.252.706,90-
Ordentliches Ergebnis	143.442,42-	559.649-	5.243,76-
Außerordentliche Erträge	0,00	0	3.520,00
Außerordentliche Aufwendungen	48.450,74-	0	125.532,00-
Sonderergebnis	48.450,74-	0	122.012,00-
Gesamtergebnis	191.893,16-	559.649-	127.255,76-

Das ordentliche Ergebnis fällt mit -5.243,76 € um 554.405 € höher aus, als in der Planung. Hier war ein ordentliches Ergebnis von -559.649 € vorgesehen. Diese Verbesserung resultiert im Wesentlichen aus nachfolgenden Positionen:

Gesamtergebnisrechnung Wesentliche Änderungen	Plan 2021 EUR	Ergebnis 2021 EUR	Abweichung EUR
Steuern und ähnliche Abgaben	2.905.500	3.106.994,72	201.495
Zuweisungen und Zuwendungen, Umlagen	2.159.700	2.375.298,59	215.599
Aufgelöste Investitionszuwendungen und -beiträge	40.600	129.113,27	88.513
Sonstige Transfererträge	0	0,00	0
Entgelte für öffentliche Leistungen oder Einrichtungen	569.100	409.784,57	159.315-
Sonstige privatrechtliche Leistungsentgelte	609.590	885.748,78	276.159
Kostenerstattungen und Kostenumlagen	128.300	183.968,45	55.668
Zinsen und ähnliche Erträge	100	5.997,34	5.897
Sonstige ordentliche Erträge	83.150	150.557,42	67.407
Ordentliche Erträge	6.496.040	7.247.463,14	751.423
Personalaufwendungen	1.478.494-	1.475.300,66-	3.193
Aufwendungen für Sach- und Dienstleistungen	921.960-	1.125.324,86-	203.365-

Gesamtergebnisrechnung Wesentliche Änderungen	Plan 2021 EUR	Ergebnis 2021 EUR	Abweichung EUR
Abschreibungen	404.745-	412.856,78-	8.112-
Zinsen und ähnliche Aufwendungen	21.500-	21.623,66-	124-
Transferaufwendungen	3.475.110-	3.361.353,99-	113.756
Sonstige ordentliche Aufwendungen	753.880-	856.231,17-	102.351-
Ordentliche Aufwendungen	7.055.689-	7.252.706,90-	197.018-
Ordentliches Ergebnis	559.649-	5.243,76-	554.405

Die Ergebnisrechnung schließt inklusive des außerordentlichen Ergebnisses (-122.012,00 €) mit einem Gesamtergebnis in Höhe von -127.255,76 € ab. Gegenüber der Haushaltsplanung (-559.649€) ergibt sich eine Verbesserung von 432.393 €.

Nach § 80 Abs. 2 GemO ist der Haushalt dann ausgeglichen, wenn die ordentlichen Aufwendungen (Ressourcenverbrauch) durch ordentliche Erträge gedeckt sind. Mit dem Jahresabschluss 2021 wurde ein ordentliches Ergebnis in Höhe von -5.243,76 € erzielt. Es konnte 2021 nicht der volle Ressourcenverbrauch (Abschreibungen) erwirtschaftet werden.

Der Fehlbetrag im ordentlichen Ergebnis kann mit Überschüssen des ordentlichen Ergebnisses aus Vorjahren verrechnet werden.

Der Fehlbetrag des außerordentlichen Ergebnisses in Höhe von 122.012,00 € setzt sich in Mehrheit aus außerplanmäßigen Abschreibungen aus Grundstücksverkäufen zusammen.

Im Rahmen der Ergebnisverwendung gemäß § 49 Abs. 3 GemHVO werden Fehlbeträge beim ordentlichen Ergebnis der Rücklage aus Überschüssen des ordentlichen Ergebnisses entnommen und das Sonderergebnis der Rücklage aus Überschüssen des Sonderergebnisses zugeführt.

Fehlbeträge beim Sonderergebnis sind im Jahresabschluss durch Entnahme aus der Rücklage aus Überschüssen des Sonderergebnisses zu verrechnen. Soweit dies nicht möglich ist, ist der Fehlbetrag zu Lasten des Basiskapitals zu verrechnen (§ 25 Abs. 4 GemHVO).

Das ordentliche Ergebnis des Gesamtergebnishaushaltes setzt sich aus den Teilergebnissen der jeweiligen Teilhaushalte zusammen. Für das Jahr 2021 ergeben sich folgende Abweichungen bezüglich der Planung und der tatsächlich eingetroffenen Ist-Situation:

Gesamtergebnisrechnung THH-Bezeichnung	Plan 2021 EUR	Ergebnis 2021 EUR	Abweichung EUR
1 Innere Verwaltung	1.044.415-	1.151.698,59-	107.284-
2 Dienstleistungen und Infrastruktur	1.375.434-	1.228.186,04-	147.248
3 Allgemeine Finanzwirtschaft	1.860.200	2.374.640,87	514.441
Gesamt	559.649-	127.255,76-	432.393

1. Zuweisungen des Landes für laufende Zwecke	RE 2021
Pauschalbeträge Feuerwehr	7.310 €
Kinderbetreuung	425.531 €
Verkehrslastenausgleich	140.468 €
Fremdenverkehrslastenausgleich	20.446 €
Gemeindeanteil an der Einkommensteuer	1.580.168 €
Gemeindeanteil an der Umsatzsteuer	133.608 €
Schlüsselzuweisungen vom Land	1.276.787 €
Investitionspauschale	328.401 €
Familienleistungsausgleich	119.827 €
Integrationslastenausgleich	0 €
Summe Zuweisungen Land	4.032.546 €
2. Umlagen an das Land	
Gewerbesteuerumlage seit 2019 35% (zuvor: rd. 65%)	96.335 €
Finanzausgleichsumlage	858.184 €
Summe Umlagen an das Land	954.519 €
3. Umlagen an den Kreis	
Kreisumlage	1.360.950 €
Summe Umlagen an den Kreis	1.360.950 €
Saldo zu Gunsten der Gemeinde Oberried	1.717.077 €

2. Finanzrechnung

Die Finanzlage wird durch die Finanzrechnung dargestellt, in der sich die Ein- und Auszahlungen aus laufender Verwaltungstätigkeit, aus Investitionstätigkeit und aus Finanzierungstätigkeit gegenüberstehen. Dadurch wird die Entwicklung des Finanzierungsmittelbestandes nachgewiesen.

Der Zahlungsmittelüberschuss aus laufender Verwaltungstätigkeit beträgt 483.438,96 € und übertrifft somit den Planansatz des Zahlungsmittelbedarfs von 195.504 € um 678 €.

Zusammen mit dem Finanzierungsbedarf aus Investitionstätigkeit in Höhe von 328.902,99 € ergibt sich ein Finanzierungsmittelüberschuss von 154.535,97 €. Hinzu kommt ein Finanzierungsmittelbedarf aus Finanzierungstätigkeit in Höhe von 229.463,24 €.

Weiter zu berücksichtigen ist der Überschuss aus haushaltsunwirksamen Einzahlungen und Auszahlungen in Höhe von 36.066,33 €. Somit ist im Jahr 2021 bei dem Bestand an Zahlungsmitteln eine Veränderung um 420.065,54 € zu verzeichnen, wodurch sich zum 31.12.2021 ein Endstand an Zahlungsmitteln von 840.252,17 € ergibt.

Mit der letzten Änderung der Gemeindehaushaltsverordnung wurde darüber hinaus die Vorhaltung einer Mindestliquidität in Höhe von 2 % der Summe der Auszahlungen aus laufender Verwaltungstätigkeit nach dem laufenden Durchschnitt der drei dem Haushaltsjahr vorangehenden Jahre (§ 22 Abs. 2 GemHVO) verpflichtend (rund 135.000 €). Somit beträgt der freie Finanzierungsmittelbestand rund 704.866 €.

	Plan 2021 EUR	Ergebnis 2021 EUR	Abweichung EUR
Gesamtfinanzrechnung			
Einzahlungen aus laufender Verwaltungstätigkeit (Ergebnishaushalt)	6.455.440	7.252.701,57	797.262
Auszahlungen aus laufender Verwaltungstätigkeit (Ergebnishaushalt)	6.650.944	6.769.262,61	118.319
Zahlungsmittelüberschuss/-bedarf aus laufender Verwaltungstätigkeit	-195.504	483.439	-678.943
Einzahlungen aus Investitionstätigkeit	27.300	15.740,50	11.560-
Auszahlungen aus Investitionstätigkeit	0	279.617,43	279.617
Saldo aus Investitionstätigkeit	27.300	-263.877	291.177
Finanzierungsmittelüberschuss/-bedarf	-168.204	219.562	-387.766
Einzahlungen: Aufnahme von Krediten f. Investitionen u. Ähnliches	0	1.012.396,12	1.012.396
Auszahlungen: Tilgung von Krediten für Investitionen u. Ähnliches	83.200	782.932,88	699.733
Finanzierungsmittelüberschuss/-bedarf aus Finanzierungstätigkeit	-83.200	229.463,24	-312.663
	-		
Änderung des Finanzierungsmittelbestandes	251.404,00	449.025,27	-700.429
Saldo aus haushaltsunwirksamen Ein- und Auszahlungen		36.066,33	
Zahlungsmittelbestand am 01.01.		420.186,63	
Veränderung Zahlungsmittelbestand		420.065,54	
Zahlungsmittelbestand am 31.12. (liquide Mittel)		840.252,17	
zzgl. Geldanlagen/sonstige Anlagen		0,00	
abzgl. Kassenkredite am 31.12.		0,00	
Zahlungsmittelbestand mit Geldanlagen/Kassenkrediten am 31.12.		840.252,17	
zzgl. Budgetvorträge FinHH Einzahlung		0,00	
abzgl. Budgetvorträge ErgHH		0,00	
abzgl. Budgetvorträge FinHH Auszahlung		0,00	
abzgl. Rückstellungen		0,00	
verfügbare Liquidität am 31.12.		840.252,17	
abzgl. erforderliche Mindestliquidität		135.385,25	
freier Finanzierungsmittelbestand am 31.12.		704.866,92	

3. Bilanz

Die Entwicklung der Vermögenslage spiegelt sich in der Bilanz wider. Sie gibt auf der Aktivseite Aufschluss über die Höhe und Zusammensetzung des Vermögens und auf der Passivseite über die Herkunft der Finanzierungsmittel. Durch Vergleich der Bilanz zum 01.01.2021 mit der Bilanz zum 31.12.2021 werden die Veränderungen auf der Vermögens- und Kapitalseite deutlich.

Die Bilanzsumme verringert sich von 36.236.693,57€ zu Beginn des Jahres um 334.798,44 € auf 35.901.895,13 € zum Ende des Haushaltsjahres 2021.

Vermögensrechnung (Bilanz)	Stand 01.01.2021		Stand 31.12.2021		Veränderung EUR
	EUR	%	EUR	%	
Aktivseite					
Immaterielle Vermögensgegenstände	830	0,0%	486	0,0%	-344
Sachvermögen	33.635.306	92,8%	33.127.668	92,3%	-507.638
Finanzvermögen	2.500.458	6,9%	2.615.647	7,3%	115.189
Abgrenzungsposten	100.099	0,3%	158.094	0,4%	57.995
Bilanzsumme	36.236.693	100,0%	35.901.895	100,0%	-334.798
Passivseite					
Eigenkapital	26.184.788	72,3%	26.057.532	72,6%	-127.256
Sonderposten	4.448.061	12,3%	4.312.939	12,0%	-135.122
Rückstellungen	0	0,0%	0	0,0%	0
Verbindlichkeiten	2.339.585	6,5%	2.159.768	6,0%	-179.817
Passive Rechnungsabgrenzungsposte	3.264.259	9,0%	3.371.656	9,4%	107.397
Bilanzsumme	36.236.693	100,0%	35.901.895	100,0%	-334.798

5. Stand der kommunalen Aufgabenerfüllung

Der Rechenschaftsbericht soll gem. § 54 Abs. 2 GemHVO auch Angaben über den Stand der kommunalen Aufgabenerfüllung sowohl im Hinblick auf deren Gewährleistung als auch deren Gefährdung darstellen.

Auf Dauer gesehen ist es zur Sicherstellung der kommunalen Aufgabenerfüllung und Erhaltung der finanziellen Leistungsfähigkeit notwendig, einen angemessenen Zahlungsmittelüberschuss aus dem Ergebnishaushalt zu erwirtschaften, der wiederum zur Finanzierung von Investitionsausgaben zur Verfügung steht.

Im Jahr 2021 wurde aufgrund der finanziellen Rahmenbedingungen im Haushaltsplan mit einem Zahlungsmittelbedarf der Finanzrechnung in Höhe von 195 € geplant. Im Ergebnis wurde ein Zahlungsmittelüberschuss von rund 483 T€ erwirtschaftet werden.

Bei den Einzahlungen sind u. a. folgende Veränderungen gegenüber den Ansätzen im Haushaltsplan 2021 zu verzeichnen:

Steuern	+ 303 T€
Zuweisungen	+ 205 T€
Privatrechtl. Entgelte	+ 324 T€

Bei den Auszahlungen ergaben sich u. a. folgende Änderungen gegenüber der Planung:

Sach- und Dienstleistungen	+ 189 T€
Kurtaxe	- 70 T€

Der Bestand an Zahlungsmitteln hat sich insgesamt im Jahr 2021 um rund 420.000 € erhöht und umfasst einen Endbestand in Höhe von rund 840.000 € am Ende des Haushaltsjahres 2021. Für das Jahr 2021 war keine Kreditaufnahme geplant und es wurde kein Kredit aufgenommen.

Zusammenfassend kann festgestellt werden, dass die Gemeinde Oberried im Jahr 2021 ihre Aufgaben unter Berücksichtigung ihrer strategischen Ziele erfüllen konnte.

6. Chancen und Risiken der künftigen Haushaltsentwicklung

Das preisbereinigte Bruttoinlandsprodukt (BIP) war im Jahr 2021 nach ersten Berechnungen des Statistischen Bundesamtes (Destatis) um 2,7 % höher als im Jahr 2020. Im Vergleich zum vorangegangenen Krisenjahr 2020, in dem die Produktion im Zuge der Corona-Pandemie teilweise massiv eingeschränkt worden war, hat sich die Wirtschaftsleistung im Jahr 2021 in fast allen Wirtschaftsbereichen erhöht. Die preisbereinigte Bruttowertschöpfung stieg im Verarbeitenden Gewerbe deutlich um 4,4 % gegenüber dem Vorjahr. Auch die meisten Dienstleistungsbereiche verzeichneten gegenüber 2020 merkliche Zuwächse. So nahm die Wirtschaftsleistung der Unternehmensdienstleister, zu denen Forschung und Entwicklung, Rechts- und Steuerberater sowie Ingenieurbüros zählen, um 5,4 % zu. Im zusammengefassten Wirtschaftsbereich Handel, Verkehr und Gastgewerbe fiel das Wirtschaftswachstum aufgrund der anhaltenden pandemiebedingten Einschränkungen mit einem Plus von 3,0 % etwas verhaltener aus. Lediglich im Baugewerbe, in dem die Corona-Pandemie im Jahr 2020 keine sichtbaren Spuren hinterlassen hatte, ging die Wirtschaftsleistung 2021 gegenüber 2020 leicht um 0,4 % zurück. Die Bauinvestitionen legten im Jahr 2021 aufgrund von Engpässen bei Arbeitskräften und Material nur noch um 0,5 % zu, nachdem sie zuvor fünf Jahre in Folge stärker gewachsen waren. Trotz der Zuwächse im Jahr 2021 hat die Wirtschaftsleistung in den meisten Wirtschaftsbereichen noch nicht wieder das Vorkrisenniveau erreicht. (Statistisches Bundesamt; Pressemitteilung Nr. 020 vom 14. Januar 2022).

Die finanziellen Spielräume der Gemeinde Oberried sind sehr stark abhängig von der konjunkturellen Lage und hieraus resultierend insbesondere von der Entwicklung der Steuereinnahmen. Unabhängig von den Wechselwirkungen des kommunalen Finanzausgleichs besteht immer das Risiko, dass eingeplante Steuereinnahmen und Gebühren (z. B. aus Kurtaxe) unverhofft wegbrechen. Gleichwohl muss in den kommenden Haushaltsjahren mit deutlich geringeren Erträgen bei gleichzeitig steigenden Aufwendungen im Ergebnishaushalt gerechnet werden.

Chancen beziehungsweise Spielräume ergeben sich grundsätzlich durch eine weiterhin konsequente Haushaltskonsolidierung beziehungsweise Fortsetzung der Entschuldungspolitik und beständige Nutzung von Einspar-, Zuschuss- und Synergiepotenzialen. Konkret ist hierzu erwähnen, dass im Jahr 2021 keine Kreditaufnahme erfolgte.

Gesamtergebnisrechnung 2021

Gesamtergebnisrechnung

Ifd. Nr.		Gesamtergebnisrechnung Ertrags- und Aufwandsarten	Ergebnis Vorjahr 2020	Fortgeschriebener Ansatz 2021	Ergebnis 2021	Vergleich Ergebnis-Ansatz	Ergänzende Festlegungen im HH-Vollzug	Ermächtigungs- übertragung aus 2020	Verfügbare Mittel abzgl. Ergebnis	Ermächtigungs- übertragung nach 2022
			EUR	EUR	EUR	EUR	EUR	EUR	EUR	EUR
			1	2	3	4	5	6	7	8
1	+	Steuern und ähnliche Abgaben	2.989.046,26	2.905.500	3.106.994,72	201.495	0	0,00	201.495-	0,00
		30110000 Grundsteuer A	37.335,93	38.000	38.034,24	34	0	0,00	34-	0,00
		30120000 Grundsteuer B	297.104,00	296.000	302.896,48	6.896	0	0,00	6.896-	0,00
		30130000 Gewerbesteuer	706.209,24	727.000	887.826,53	160.827	0	0,00	160.827-	0,00
		30210000 Gemeindeanteil Einkommensteuer	1.443.257,54	1.553.800	1.580.168,70	26.369	0	0,00	26.369-	0,00
		30220000 Gemeindeanteil Umsatzsteuer	128.867,73	126.100	133.608,43	7.508	0	0,00	7.508-	0,00
		30320000 Hundesteuer	11.558,32	10.000	12.183,34	2.183	0	0,00	2.183-	0,00
		30340000 Zweitwohnungssteuer	33.725,00	35.000	32.450,00	2.550-	0	0,00	2.550	0,00
		30510000 Leistungen nach dem Familienleist.ausgl.	106.209,00	119.600	119.827,00	227	0	0,00	227-	0,00
		30530000 Gewerbesteuer- Kompensationszahlungen	224.779,50	0	0,00	0	0	0,00	0	0,00
2	+	Zuweisungen und Zuwendungen, Umlagen	2.357.779,94	2.159.700	2.375.298,59	215.599	0	0,00	215.599-	0,00
		31110000 Schlüsselzuweisungen vom Land	1.308.334,60	1.120.500	1.276.787,50	156.288	0	0,00	156.288-	0,00
		31110010 Investitionspauschale	307.525,40	257.400	328.401,70	71.002	0	0,00	71.002-	0,00
		31300000 Sonstige allg. Zuweisungen Bund	0,00	105.800	114.848,52	9.049	0	0,00	9.049-	0,00
		31310000 Sonstige allg. Zuweisungen Land	73.302,73	24.500	2.224,44	22.276-	0	0,00	22.276	0,00
		31320000 Sonstige allg. Zuweisungen Gem./GV	0,00	3.800	0,00	3.800-	0	0,00	3.800	0,00

lfd. Nr.	Gesamtergebnisrechnung Ertrags- und Aufwandsarten	Ergebnis Vorjahr 2020	Fortgeschriebener Ansatz 2021	Ergebnis 2021	Vergleich Ergebnis-Ansatz	Ergänzende Festlegungen im HH-Vollzug	Ermächtigungs- übertragung aus 2020	Verfügbare Mittel abzgl. Ergebnis	Ermächtigungs- übertragung nach 2022
		EUR	EUR	EUR	EUR	EUR	EUR	EUR	EUR
		1	2	3	4	5	6	7	8
	31400000 Zuweis. u. Zuschüsse lfd. Zwecke Bund	11.566,00	16.000	11.566,00	4.434-	0	0,00	4.434	0,00
	31410000 Zuweis. Lfd. Zwecke Land	634.004,56	614.700	624.368,77	9.669	0	0,00	9.669-	0,00
	31420000 Zuweis. lfd. Zwecke Gem./GV	18.510,71	17.000	16.451,66	548-	0	0,00	548	0,00
	31420010 Spenden für konsumtive Zwecke	400,00	0	0,00	0	0	0,00	0	0,00
	31470000 Zuweisungen f. lfd. Zweck v. priv. Unter	1.335,94	0	650,00	650	0	0,00	650-	0,00
	31480000 Zuweis. lfd. Zwecke übr. Bereich	2.800,00	0	0,00	0	0	0,00	0	0,00
3	+ aufgelöste Investitionszuwendungen und -beiträge	128.302,16	40.600	129.113,27	88.513	0	0,00	88.513-	0,00
	31610000 Aufl. SoPo aus Zuweisungen Bund	0,00	33.000	0,00	33.000-	0	0,00	33.000	0,00
	31611000 Aufl. SoPo aus Zuweisungen Land	103.607,84	7.600	104.252,25	96.652	0	0,00	96.652-	0,00
	31612000 Aufl. SoPo aus Zuweisungen Kommunen	0,00	0	166,67	167	0	0,00	167-	0,00
	31617000 Aufl. SoPo aus Zuweisungen private Unter	202,17	0	202,17	202	0	0,00	202-	0,00
	31620000 Aufl. SoPo aus Beiträgen u. ähnl. Entgel	24.492,15	0	24.492,18	24.492	0	0,00	24.492-	0,00
5	+ Entgelte für öffentliche Leistungen oder Einrichtungen	346.645,99	569.100	409.784,57	159.315-	0	0,00	159.315	0,00
	33110000 Verwaltungsgebühren	19.218,15	22.000	22.638,85	639	0	0,00	639-	0,00
	33210000 Benutzungsgebühren und ähnliche Entgelte	107.191,43	162.600	91.109,12	71.491-	0	0,00	71.491	0,00
	33210010 Kernzeit Beiträge	21.848,60	33.000	25.334,80	7.665-	0	0,00	7.665	0,00
	33210020 Mittagessen Kernzeit	2.657,55	2.500	3.225,25	725	0	0,00	725-	0,00

Ifd. Nr.	Gesamtergebnisrechnung Ertrags- und Aufwandsarten	Ergebnis Vorjahr 2020	Fortgeschriebener Ansatz 2021	Ergebnis 2021	Vergleich Ergebnis-Ansatz	Ergänzende Festlegungen im HH-Vollzug	Ermächtigungs- übertragung aus 2020	Verfügbare Mittel abzgl. Ergebnis	Ermächtigungs- übertragung nach 2022
		EUR	EUR	EUR	EUR	EUR	EUR	EUR	EUR
		1	2	3	4	5	6	7	8
	33210040 Grabplatz	63.270,26	135.000	69.471,25	65.529-	0	0,00	65.529	0,00
	33210050 Bestattungsgebühr	44.035,00	48.000	61.745,00	13.745	0	0,00	13.745-	0,00
	33210060 Kosten für Sargträger	0,00	2.000	212,00	1.788-	0	0,00	1.788	0,00
	33210080 Gebühr für Grababräumung	2.080,00	2.000	3.220,00	1.220	0	0,00	1.220-	0,00
	33610010 Kurtaxe	79.098,41	155.000	119.990,18	35.010-	0	0,00	35.010	0,00
	33610020 Jahreskurtaxe	7.246,59	7.000	12.838,12	5.838	0	0,00	5.838-	0,00
6	+ Sonstige privatrechtliche Leistungsentgelte	438.222,69	609.590	885.748,78	276.159	0	0,00	276.159-	0,00
	34110000 Mieten und Pachten	135.435,19	152.850	143.085,35	9.765-	0	0,00	9.765	0,00
	34110010 Erbbauzins	17.068,81	14.300	13.481,76	818-	0	0,00	818	0,00
	34110020 Pacht für unbebaute Grundstücke	32.193,74	35.050	33.710,58	1.339-	0	0,00	1.339	0,00
	34110030 Jagdpachten	12.919,72	15.000	12.919,72	2.080-	0	0,00	2.080	0,00
	34110040 Eigenjagdpachten	3.282,08	3.300	3.282,08	18-	0	0,00	18	0,00
	34210000 Erträge aus Verkauf	201.646,57	344.040	590.926,24	246.886	0	0,00	246.886-	0,00
	34610000 Sonstige privatrechtl. Leistungsentgelte	27.032,29	36.200	80.021,07	43.821	0	0,00	43.821-	0,00
	34610010 betriebliches Gesundheitsmanagement	8.644,29	8.850	8.321,98	528-	0	0,00	528	0,00
7	+ Kostenerstattungen und Kostenumlagen	125.656,53	128.300	183.968,45	55.668	0	0,00	55.668-	0,00
	34810000 Erstattungen vom Land	96.442,83	94.300	107.673,57	13.374	0	0,00	13.374-	0,00
	34820000 Erstattungen von Gemeinden und GV	12.540,40	34.000	61.314,47	27.314	0	0,00	27.314-	0,00
	34850000 Erstattungen von verb. Unternehmen, Sonv	14.688,00	0	13.344,00	13.344	0	0,00	13.344-	0,00
	34870000 Erstattungen von privaten Unternehmen	1.985,30	0	0,00	0	0	0,00	0	0,00

Ifd. Nr.		Gesamtergebnisrechnung	Ergebnis Vorjahr	Fortgeschriebener	Ergebnis	Vergleich	Ergänzende	Ermächtigungs-	Verfügbare Mittel	Ermächtigungs-
		Ertrags- und Aufwandsarten	2020	Ansatz 2021	2021	Ergebnis-Ansatz	Festlegungen im	übertragung aus	abzgl. Ergebnis	übertragung nach
		EUR	EUR	EUR	EUR	EUR	HH-Vollzug	2020	EUR	2022
		1	2	3	4	5	EUR	EUR	7	8
		34880000 Erstattungen von übrigen Bereichen	0,00	0	1.636,41	1.636	0	0,00	1.636-	0,00
8	+	Zinsen und ähnliche Erträge	6.580,71	100	5.997,34	5.897	0	0,00	5.897-	0,00
		36150000 Zinsertrag von verb.U.,Beteil.,SVerm.	6.511,23	0	5.943,43	5.943	0	0,00	5.943-	0,00
		36510000 Erträge aus Gewinnanteile a.verb.Unterneh	22,25	100	22,25	78-	0	0,00	78	0,00
		36990010 Weiterbelastung Bankgebühren	47,23	0	31,66	32	0	0,00	32-	0,00
10	+	Sonstige ordentliche Erträge	99.780,70	83.150	150.557,42	67.407	0	0,00	67.407-	0,00
		35110000 Konzessionsabgaben	63.659,57	75.000	72.427,85	2.572-	0	0,00	2.572	0,00
		35210000 Erstattung von Steuern	0,00	0	50.627,05	50.627	0	0,00	50.627-	0,00
		35620000 Säumniszuschläge, Mahngebühren und ähnl	5.520,77	3.000	2.357,15	643-	0	0,00	643	0,00
		35620200 Nachzahlungszinsen	6.329,00	5.000	974,00	4.026-	0	0,00	4.026	0,00
		35620300 Verspätungszuschlag	100,00	150	0,00	150-	0	0,00	150	0,00
		35710000 Auflösung von sonstigen Sonderposten	24.170,45	0	24.170,45	24.170	0	0,00	24.170-	0,00
		35910500 Ertrag aus diversen Differenzen	0,91	0	0,92	1	0	0,00	1-	0,00
11	=	Ordentliche Erträge	6.492.014,98	6.496.040	7.247.463,14	751.423	0	0,00	751.423-	0,00
12	-	Personalaufwendungen	1.459.391,66-	1.478.494-	1.475.300,66-	3.193	0	0,00	3.193-	0,00
		40110000 Beamte	170.496,18-	176.500-	183.139,93-	6.640-	0	0,00	6.640	0,00
		40120000 Dienstaufwendungen Beschäftigte	828.667,22-	828.500-	817.551,36-	10.949	0	0,00	10.949-	0,00
		40190000 Sonstige Beschäftigte	5.952,00-	7.400-	5.392,38-	2.008	0	0,00	2.008-	0,00

Ifd. Nr.	Gesamtergebnisrechnung Ertrags- und Aufwandsarten	Ergebnis Vorjahr 2020	Fortgeschriebener Ansatz 2021	Ergebnis 2021	Vergleich Ergebnis-Ansatz	Ergänzende Festlegungen im HH-Vollzug EUR	Ermächtigungs- übertragung aus 2020 EUR	Verfügbare Mittel abzgl. Ergebnis EUR	Ermächtigungs- übertragung nach 2022 EUR
		EUR	EUR	EUR	EUR				
		1	2	3	4	5	6	7	8
	40210000 Beiträge Versorgungskasse Beamte	203.179,79-	201.000-	224.544,74-	23.545-	0	0,00	23.545	0,00
	40220000 Beiträge zu Versorgungskasse Beschäftigt	78.064,67-	79.950-	72.231,63-	7.718	0	0,00	7.718-	0,00
	40320000 Sozialversicherungsbeiträge Beschäftigte	173.616,46-	178.700-	173.068,94-	5.631	0	0,00	5.631-	0,00
	40410000 Beihilfen, Unterstützungsl. Bedienstete	584,66	6.444-	628,32	7.072	0	0,00	7.072-	0,00
13	- Versorgungsaufwendungen	0,00	0	15,78-	16-	0	0,00	16	0,00
	41120000 Versorgungsaufwendungen Beschäftigte	0,00	0	15,78-	16-	0	0,00	16	0,00
14	- Aufwendungen für Sach- und Dienstleistungen	799.470,88-	921.960-	1.125.324,86-	203.365-	0	0,00	203.365	0,00
	42110000 Unterh. Grundst. und bauli.Anlagen	109.190,89-	92.300-	117.485,16-	25.185-	0	0,00	25.185	0,00
	42110010 Besucherlenkung Stollenbach	6.584,95-	20.000-	15.607,77-	4.392	0	0,00	4.392-	0,00
	42120000 Unterh. des sonst. unbeweglichen Vermöge	59.220,37-	111.200-	125.132,06-	13.932-	0	0,00	13.932	0,00
	42120010 Verkehrsanlagen/Verkehrszei chen	894,10-	3.500-	71,49-	3.429	0	0,00	3.429-	0,00
	42120020 Wegeunterhaltung	24.800,54-	20.000-	28.582,43-	8.582-	0	0,00	8.582	0,00
	42120030 Wegeunterhaltung Berechtigtenwald	0,00	1.500-	0,00	1.500	0	0,00	1.500-	0,00
	42120040 Radwegeunterhaltung	0,00	0	1.736,00-	1.736-	0	0,00	1.736	0,00
	42210000 Unterhaltung des beweglichen Vermögens	7.461,03-	9.050-	7.923,61-	1.126	0	0,00	1.126-	0,00
	42220000 Erwerb von geringwertigen Vermögensgegen	21.072,44-	43.150-	36.358,51-	6.791	0	0,00	6.791-	0,00

Ifd. Nr.	Gesamtergebnisrechnung Ertrags- und Aufwandsarten	Ergebnis Vorjahr 2020	Fortgeschriebener Ansatz 2021	Ergebnis 2021	Vergleich Ergebnis-Ansatz	Ergänzende Festlegungen im HH-Vollzug	Ermächtigungs- übertragung aus 2020	Verfügbare Mittel abzgl. Ergebnis	Ermächtigungs- übertragung nach 2022
		EUR	EUR	EUR	EUR	EUR	EUR	EUR	EUR
		1	2	3	4	5	6	7	8
	42310000 Mieten und Pachten	23.280,82-	15.250-	14.710,19-	540	0	0,00	540-	0,00
	42310010 Jagdpachten	6.356,22-	6.300-	6.524,83-	225-	0	0,00	225	0,00
	42310020 Mieten für Maschinen und Geräte	0,00	0	2.844,10-	2.844-	0	0,00	2.844	0,00
	42410000 Bew.Grundst.u. baul.Anl. u. Infrastruktur	123.470,55-	125.350-	106.314,74-	19.035	0	0,00	19.035-	0,00
	42410010 Versicherungen	27.274,60-	31.290-	19.291,01-	11.999	0	0,00	11.999-	0,00
	42510000 Haltung von Fahrzeugen	65.430,83-	55.000-	101.459,25-	46.459-	0	0,00	46.459	0,00
	42610000 Besondere Aufwendungen für Beschäftigte	510,00-	700-	215,79-	484	0	0,00	484-	0,00
	42610010 Aus- und Fortbildung	6.448,17-	24.900-	14.432,87-	10.467	0	0,00	10.467-	0,00
	42610020 Dienst- und Schutzkleidung	17.135,18-	21.750-	26.048,79-	4.299-	0	0,00	4.299	0,00
	42610030 Gesundheitsprüfungen	1.608,06-	3.000-	32.222,29-	29.222-	0	0,00	29.222	0,00
	42610040 betriebliches Gesundheitsmanagement	8.971,54-	10.100-	11.823,10-	1.723-	0	0,00	1.723	0,00
	42710000 Besondere Verwaltungs- und Betriebsaufwe	37.982,27-	24.500-	94.702,06-	70.202-	0	0,00	70.202	0,00
	42710010 Mittagessen Kernzeit	2.979,76-	2.500-	4.372,13-	1.872-	0	0,00	1.872	0,00
	42710020 EDV	93.810,72-	59.000-	87.185,99-	28.186-	0	0,00	28.186	0,00
	42710021 Homepage	1.737,69-	1.150-	5.091,03-	3.941-	0	0,00	3.941	0,00
	42710030 Veranstaltungen	469,93-	35.550-	720,49-	34.830	0	0,00	34.830-	0,00
	42710040 Straßenentwässerungsanteil	15.164,14-	12.000-	15.115,09-	3.115-	0	0,00	3.115	0,00
	42730000 Holzernte/Holzfällung und Aufbereitung	88.725,31-	150.000-	160.637,82-	10.638-	0	0,00	10.638	0,00

Ifd. Nr.	Gesamtergebnisrechnung Ertrags- und Aufwandsarten	Ergebnis Vorjahr 2020	Fortgeschriebener Ansatz 2021	Ergebnis 2021	Vergleich Ergebnis-Ansatz	Ergänzende Festlegungen im HH-Vollzug	Ermächtigungs- übertragung aus 2020	Verfügbare Mittel abzgl. Ergebnis	Ermächtigungs- übertragung nach 2022
		EUR	EUR	EUR	EUR	EUR	EUR	EUR	EUR
		1	2	3	4	5	6	7	8
	42730010 Anpflanzung/Kulturen	62,20-	5.000-	4.180,80-	819	0	0,00	819-	0,00
	42730020 Schädlingsbekämpfung/Walds chutz	19.432,27-	13.500-	469,00-	13.031	0	0,00	13.031-	0,00
	42730030 Düngung/Ästung/Bestandspfle ge	0,00	3.500-	0,00	3.500	0	0,00	3.500-	0,00
	42740000 Lehr- und Unterrichtsmaterial	3.889,36-	5.000-	6.320,46-	1.320-	0	0,00	1.320	0,00
	42750000 Lernmittel	3.274,23-	5.200-	2.296,04-	2.904	0	0,00	2.904-	0,00
	42810000 Aufwendungen f.d. Verbrauch von sonst. V	450,17-	720-	0,00	720	0	0,00	720-	0,00
	42810010 Streumaterial	21.782,54-	10.000-	75.449,96-	65.450-	0	0,00	65.450	0,00
15	- Abschreibungen	396.853,20-	404.745-	412.856,78-	8.112-	0	0,00	8.112	0,00
	47110000 Abschreibung auf immaterielle VermG .und	395.523,61-	404.745-	410.525,69-	5.781-	0	0,00	5.781	0,00
	47220500 Aufwand für diverse Differenzen	0,84-	0	0,83-	1-	0	0,00	1	0,00
	47223000 AfA a. FO wg. unbefr. Niederschlagung +	454,00-	0	0,00	0	0	0,00	0	0,00
	47910000 Sonstige Abschreibungen	874,75-	0	2.330,26-	2.330-	0	0,00	2.330	0,00
16	- Zinsen und ähnliche Aufwendungen	24.849,28-	21.500-	21.623,66-	124-	0	0,00	124	0,00
	45150000 Zinsaufwendungen an verb.U.,Bet.,SV	97,46-	0	0,00	0	0	0,00	0	0,00
	45170000 Zinsaufwendungen an Kreditinstitute	24.685,80-	21.500-	21.507,66-	8-	0	0,00	8	0,00
	45930010 Aufwand aus Bankgebühren	66,02-	0	60,31-	60-	0	0,00	60	0,00
	45990000 Sonstige Finanzaufwendungen	0,00	0	55,69-	56-	0	0,00	56	0,00
17	- Transferaufwendungen	3.151.336,73-	3.475.110-	3.361.353,99-	113.756	0	0,00	113.756-	0,00

Ifd. Nr.	Gesamtergebnisrechnung Ertrags- und Aufwandsarten	Ergebnis Vorjahr 2020	Fortgeschriebener Ansatz 2021	Ergebnis 2021	Vergleich Ergebnis-Ansatz	Ergänzende Festlegungen im HH-Vollzug	Ermächtigungs- übertragung aus 2020	Verfügbare Mittel abzgl. Ergebnis	Ermächtigungs- übertragung nach 2022
		EUR	EUR	EUR	EUR	EUR	EUR	EUR	EUR
		1	2	3	4	5	6	7	8
	43120000 Zuweisungen an Gemeinden (GV)	0,00	0	58,20-	58-	0	0,00	58	0,00
	43130000 Zuweisungen an Zweckverbände	8.188,30-	23.350-	7.858,04-	15.492	0	0,00	15.492-	0,00
	43150000 Zuschüsse an verbu. Unternehmen, Beteil.	68.341,22-	44.310-	95.314,21-	51.004-	0	0,00	51.004	0,00
	43160000 Zuschüsse an sonstige öff. Sonderr.	402,49-	400-	0,00	400	0	0,00	400-	0,00
	43170000 Zuschüsse an private Unternehmen	41.323,61-	51.000-	32.903,33-	18.097	0	0,00	18.097-	0,00
	43180000 Zuschüsse an übrige Bereiche	891.155,43-	928.400-	866.565,84-	61.834	0	0,00	61.834-	0,00
	43180010 Vereinszuschüsse	7.668,08-	12.450-	29.925,66-	17.476-	0	0,00	17.476	0,00
	43410000 Gewerbesteuerumlage	54.106,78-	70.000-	96.335,23-	26.335-	0	0,00	26.335	0,00
	43710000 Allgemeine Umlage an das Land	814.099,20-	966.400-	858.184,30-	108.216	0	0,00	108.216-	0,00
	43720000 Allgemeine Umlage an Gemeinden u. Gemein	1.252.551,62-	1.355.300-	1.360.950,48-	5.650-	0	0,00	5.650	0,00
	43730000 Allgemeine Umlagen an Zweckverbände	0,00	10.000-	1.558,70-	8.441	0	0,00	8.441-	0,00
	43780000 Umlage an übrige Bereiche	13.500,00-	13.500-	11.700,00-	1.800	0	0,00	1.800-	0,00
18	- Sonstige ordentliche Aufwendungen	803.555,65-	753.880-	856.231,17-	102.351-	0	0,00	102.351	0,00
	44210000 Aufw. f. ehrenamtl.u. sonst.Tätigkeit	27.983,62-	33.500-	31.657,42-	1.843	0	0,00	1.843-	0,00
	44220000 Verfügungsmittel (§13 Satz 1Nr. 1 GemHVO	223,10-	1.000-	664,90-	335	0	0,00	335-	0,00
	44290000 Sonstige Aufwendungen Rechte und Dienste	139.300,56-	167.500-	199.318,25-	31.818-	0	0,00	31.818	0,00
	44290010 Mitgliedsbeiträge	116.798,50-	132.390-	158.854,04-	26.464-	0	0,00	26.464	0,00
	44290020 Fahrtkosten	300,00-	0	140,00-	140-	0	0,00	140	0,00

Ifd. Nr.	Gesamtergebnisrechnung Ertrags- und Aufwandsarten	Ergebnis Vorjahr 2020	Fortgeschriebener Ansatz 2021	Ergebnis 2021	Vergleich Ergebnis-Ansatz	Ergänzende Festlegungen im HH-Vollzug	Ermächtigungs- übertragung aus 2020	Verfügbare Mittel abzgl. Ergebnis	Ermächtigungs- übertragung nach 2022
		EUR	EUR	EUR	EUR	EUR	EUR	EUR	EUR
		1	2	3	4	5	6	7	8
	44310000 Geschäftsaufwendungen	55.873,14-	52.630-	63.913,09-	11.283-	0	0,00	11.283	0,00
	44310010 bes. Aufwendungen Ortsteil Hofsgrund	0,00	5.450-	8.219,01-	2.769-	0	0,00	2.769	0,00
	44310011 bes. Aufwendungen Ortsteil St. Wilhelm	0,00	2.490-	0,00	2.490	0	0,00	2.490-	0,00
	44310012 bes. Aufwendungen Ortsteil Zastler	2.488,58-	4.290-	4.352,97-	63-	0	0,00	63	0,00
	44310020 Sachverst.- Gerichtskosten oä	34.454,22-	39.520-	19.404,95-	20.115	0	0,00	20.115-	0,00
	44317000 Dienstfahrten, Reisekosten	3.459,91-	3.550-	3.519,79-	30	0	0,00	30-	0,00
	44410000 Steuern, Versicher., Schadensfälle, Sond	63.054,16-	62.160-	61.405,08-	755	0	0,00	755-	0,00
	44410010 Künstlersozialabgabe	0,00	500-	62,75-	437	0	0,00	437-	0,00
	44510000 Erstattungen Land	50.920,57-	0	59.039,67-	59.040-	0	0,00	59.040	0,00
	44520000 Erstattungen an Gemeinden (GV)	194.534,06-	141.400-	125.876,29-	15.524	0	0,00	15.524-	0,00
	44570000 Erstattungen an private Unternehmen	6.249,88-	8.000-	0,00	8.000	0	0,00	8.000-	0,00
	44580000 Erstattungen an übrige Bereiche	104.564,78-	100.000-	119.656,00-	19.656-	0	0,00	19.656	0,00
	44820000 Säumniszuschläge uä.	1.187,00-	1.000	77,48-	1.077-	0	0,00	1.077	0,00
	44910000 Sonstige zw. Aufw.a. Ifd.Vw-Tätigkeit	2.163,57-	500-	69,48-	431	0	0,00	431-	0,00
19	= Ordentliche Aufwendungen	6.635.457,40-	7.055.689-	7.252.706,90-	197.018-	0	0,00	197.018	0,00
20	= Ordentliches Ergebnis	143.442,42-	559.649-	5.243,76-	554.405	0	0,00	554.405-	0,00
21	+ Außerordentliche Erträge	0,00	0	3.520,00	3.520	0	0,00	3.520-	0,00
	50190000 Sonstige außerordentliche Erträge	0,00	0	3.520,00	3.520	0	0,00	3.520-	0,00
22	- Außerordentliche Aufwendungen	48.450,74-	0	125.532,00-	125.532-	0	0,00	125.532	0,00

Ifd. Nr.	Gesamtergebnisrechnung Ertrags- und Aufwandsarten	Ergebnis Vorjahr 2020	Fortgeschriebener Ansatz 2021	Ergebnis 2021	Vergleich Ergebnis-Ansatz	Ergänzende Festlegungen im HH-Vollzug	Ermächtigungs- übertragung aus 2020	Verfügbare Mittel abzgl. Ergebnis	Ermächtigungs- übertragung nach 2022
		EUR	EUR	EUR	EUR	EUR	EUR	EUR	EUR
		1	2	3	4	5	6	7	8
	51310000 Außerplanmäßige Abschreibungen	48.450,74-	0	125.532,00-	125.532-	0	0,00	125.532	0,00
23	= Sonderergebnis	48.450,74-	0	122.012,00-	122.012-	0	0,00	122.012	0,00
24	= Gesamtergebnis	191.893,16-	559.649-	127.255,76-	432.393	0	0,00	432.393-	0,00
	nachrichtlich: Behandlung von Überschüssen und Fehlbeträgen								
28	Entnahme aus der Rücklage aus Überschüssen des ordentlichen Ergebnisses	143.442,42	0	5.243,76	5.244	0	0,00	5.244-	0,00
	82021000 Entnahmen aus Rücklagen d. ordentl. Erge	143.442,42	0	5.243,76	5.244	0	0,00	5.244-	0,00
35	Verrechnung eines Fehlbetrags beim Sonderergebnis mit dem Basiskapital	48.450,74	0	122.012,00	122.012	0	0,00	122.012-	0,00
	82032000 EK-Fehlbetragsverrechnung Sonderergebnis	48.450,74	0	122.012,00	122.012	0	0,00	122.012-	0,00

Erläuterungen zur Ergebnisrechnung

1) Steuern und ähnliche Abgaben 3.106.994,72 €

Unter diesem Posten verbergen sich Erträge aus den Gemeindesteuern (Grund- und Gewerbesteuer, Hundesteuer, Zweitwohnungssteuer, Fremdenverkehrsbeiträge), den Gemeinschaftssteuern (Gemeindeanteil an der Einkommen- und Umsatzsteuer), Jagdpacht und der Familienleistungsausgleich.

Der Haushaltsansatz 2021 von 2.905 T€ liegt mit einem Ergebnis von 3.106 T€ über dem Ansatz. Die Differenz von 201 T€ ist auf die Mehrerträge bei der Gewerbesteuer (+160 T€) und Gemeindeanteil an der Einkommensteuer (+26 T€) zurückzuführen.

2) Zuweisungen, Zuwendungen und Umlagen 2.375.298,59 €

Der Planansatz von 2.159.700 T€ wurde um 215 T€ übertroffen.

Die Gemeinde Oberried erhielt mit 1.605 T€ um 227 T€ höhere Schlüsselzuweisungen vom Land als geplant (inkl. Investitionspauschale). Erträge aus sonstigen Zuweisungen wurden 22 T€ weniger erzielt als geplant.

Zuweisungen für laufende Zwecke vom Bund erhielt die Gemeinde für die verlässliche Grundschule und die Nachmittagsbetreuung sowie die Freiwillige Feuerwehr. Die sonstigen allgemeinen Zuweisungen vom Land umfassen die Verkehrslastenausgleichszahlungen, die Kindergartenlastenausgleichszahlungen, Fremdenverkehrslastenausgleichszahlungen, Integrationslastenausgleich. Zuweisungen für laufende Zwecke von Gemeinden und Gemeindeverwaltungsverbänden erhielt die Gemeinde für Böschungspflegemaßnahmen und Landschaftspflege.

Die Position Zuweisungen für laufende Zwecke von privaten Unternehmen mit 650 € beinhaltet Spenden. Spenden werden im Haushaltsplan nicht eingeplant, da sie nicht vorhersehbar sind.

3) Aufgelöste Investitionszuwendungen und -beiträge 129.113,27 €

Die Auflösung von Sonderposten aus Zuweisungen, Zuschüssen und Beiträgen wurde wegen der Neubewertung des Vermögens im Umstellungsjahr nicht beplant. Der Planansatz wurde somit um 88 T€ übertroffen.

5) Entgelte für öffentliche Leistungen oder Einrichtungen 409.784,57 €

Bei den Erträgen, die als Gegenleistung für eine individuell zurechenbare öffentliche Leistung geschuldet werden, wurde der Ansatz von 569 T€ um 159 T€ unterschritten.

Es handelt sich hierbei mit 22 T€ um Verwaltungsgebühren des Ordnungswesens, Einwohnerwesens und Personenstandswesens. Diese liegen beim Planansatz von 22 T€. Die Benutzungsgebühren und ähnlichen Entgelte in Höhe von 91 T€ resultieren aus den Gebühren für die Nutzung der Obdachlosen- und Flüchtlingsunterkünfte, aus Erträgen aus der Belegung des Jugendzeltplatzes und der örtlichen öffentlichen Einrichtungen und liegen 71 T€ unter dem Planansatz. Erträge aus Kernzeitbeiträge incl. Mittagessen werden gegenüber dem Planansatz um 7 T€ unterschritten. Bei den Erträgen aus Grabplätzen (69 T €) und Bestattung (61 T€) wurde der Planansatz um 65 T€ unterschritten bzw. 13 T€ überschritten. Dies ist den Umständen geschuldet, dass Grabplätze bei Einführung des Neuen Kommunalen Haushaltsrechts auf die Dauer der Liegezeit jährlich abgeschrieben werden und die Einnahmen aus Grabplatzgebühren erst mit Bestattung ertragswirksam gebucht werden können. Bei der Kurtaxe sind gegenüber dem Planansatz von 155 T€ Mindererträge in Höhe von 35 T€ zu verbuchen.

6) Sonstige privatrechtliche Leistungsentgelte 885.748,78 €

Diese Position beinhaltet Erträge auf privatrechtlicher Grundlage. Die Position Mieten und Pachten beläuft sich auf 143 T€. Das Ergebnis liegt 9 T€ unter dem geplanten Ansatz. Die Erträge aus Erbbauzinsliegen mit 13 T€ 0,8 T€ unter dem Ansatz. Bei Jagd- (12 T€) und Eigenjagd-pachten (3 T€) lagen die Erträge 2 T€ unter dem Ansatz. Die Position Erträge aus Verkauf beinhaltet Erlöse aus dem Holzverkauf. Hier sind Mehrerträge in Höhe von 246 T€ gegenüber dem Planansatz in Höhe von 344 T€ zu verbuchen. Die sonstigen privatrechtlichen Leistungsentgelte mit 80 T€ setzen sich im Wesentlichen aus Schadensersatz des BGV und Privatpersonen, Kostenersatz für Winterdienst und Gutschriften Strom zusammen. Die Mehrerträge belaufen sich hier auf 43 T€.

7) Kostenerstattungen und Kostenumlagen 183.968,45 €

Für Leistungen, die die Gemeinde gegenüber Dritten erbringt, erhält sie im Einzelfall ihre dafür entstandenen Kosten ganz oder teilweise erstattet. Die Erstattungen vom Land mit 107 T€ beinhalten die Erstattung von Aufwendungen im Integrationsmanagement. Die Erstattungen von Gemeinden und Gemeindeverbänden beinhaltet die Abrechnungen im interkommunalen Kostenausgleich Schule und Kindergarten. Insgesamt

wurde der Planansatz um 27 T€ überschritten. Erstattungen von verbundenen Unternehmen beinhaltet die Leistungsverrechnung von Bauhofmitarbeitern mit den Eigenbetrieben.

8) Zinsen und ähnliche Erträge 5.997,34 €

Unter der Position Zinsertrag von verbundenen Unternehmen mit 5 T€ wird die Verzinsung der Kassenvorgriffe der Eigenbetriebe Wasserversorgung, Abwasserbeseitigung und Ursulinenhof verbucht. Die Erträge aus Gewinnanteilen an verbundenen Unternehmen umfassen die Dividenden des Bauverein Breisgau eG. Das Konto Weiterbelastung Bankgebühren beinhaltet Rückläufergebühren.

10) Sonstige ordentliche Erträge 150.557,42 €

Bei den sonstigen ordentlichen Erträgen wurden gegenüber dem Ansatz von 83 T€ Mehrerträge von 67 T€ erzielt. Diese resultieren aus den Mehrerträgen bei den Nachzahlungszinsen und Mahngebühren (+3 T€), Erträgen aus Nachaktivierung von Sonderposten in Höhe von 24 T€ sowie Mindererträgen bei den Konzessionsabgaben (-2 T€). Zusätzlich wurden nicht geplante Steuerrückzahlungen in Höhe von 50 T€ erzielt.

11) Ordentliche Erträge 7.247.463,14 €

Diese Position stellt die Summe der vorangegangenen Positionen dar. Insgesamt liegen die ordentlichen Erträge um 751 T€ über dem Planansatz von 6.496 T€.

12) Personalaufwendungen 1.475.300,66 €

Im Rahmen der Haushaltsplanung wurden für das Haushaltsjahr 2021 Personalaufwendungen in Höhe von 1.478 T€ eingestellt. Die Personalaufwendungen für das Jahr 2021 betragen tatsächlich 1.475 T€. Der geplante Ansatz wurde somit um einen Betrag in Höhe von 3 T€ unterschritten.

14) Aufwendungen für Sach- und Dienstleistungen 1.125.324,86 €

Die Position Aufwendungen für Sach- und Dienstleistungen beinhaltet Aufwendungen aus den unterschiedlichsten Bereichen wie Unterhaltung von Grundstücken und baulichen Anlagen (z.B. Wohnungen, Schule, Rathaus, Schniederlihof, Bauhof, Kindergarten, Jugendzeltplatz, Sporthalle, Wanderwege etc.), Unterhaltung des sonstigen unbeweglichen Vermögens (Infrastrukturvermögen z.B. Straßen, Wege, Brücken, Straßenbeleuchtung, Kinderspielplätze etc.), Wegeunterhaltung, Unterhaltung des beweglichen

Vermögens (z.B. Fahrzeuge, Geräte, etc.) und Erwerb von geringwertigen Vermögensgegenständen (Anschaffungen Feuerwehr, Schule, Flüchtlinge, Bauhof, Friedhöfe, Kinderspielplätze, öffentliche Einrichtungen etc.). Des Weiteren umfasst die Position Aufwendungen für Sach- und Dienstleistungen Mieten und Pachten (Mieten für Flüchtlingsunterbringung etc.), Jagdpachten, Bewirtschaftung der baulichen Anlagen und Infrastruktur (Strom, Öl, Pellets, Gebäudereinigung etc.), Versicherungen, Haltung von Fahrzeugen, Dienst- und Schutzkleidung, Aus- und Fortbildung, Gesundheitsprüfungen der Feuerwehr, betriebliches Gesundheitsmanagement und besondere Verwaltungs- und Betriebsaufwendungen. Weiterhin sind beinhaltet Mittagessen Kernzeit, EDV-Aufwendungen, Homepage, Veranstaltungen, Straßenentwässerungsanteil, Lehr- und Lernmittel der Schule und Kernzeit sowie Streumaterial.

Im Jahr 2021 wurde der Planansatz von 921 T€ um 203 T€ überschritten.

15) Abschreibungen 412.856,78 €

Unter dieser Position ist der Ressourcenverbrauch, der durch die Abnutzung des Anlagenvermögens oder aufgrund wirtschaftlicher Wertminderung entsteht, erfasst. Außerdem werden hier die Abschreibungen auf Forderungen wegen Niederschlagungen dargestellt. Der Planansatz wurde mit 404 T€ festgesetzt. Im Ergebnis lagen die Abschreibungen bei 412 T€ und somit 8 T€ über dem Ansatz.

16) Zinsen und ähnliche Aufwendungen 21.623,66 €

Planansatz und Aufwendungen hielten sich mit 21 T€ die Waage. Unter der Position Zinsaufwendungen an verbundenen Unternehmen wird die Verzinsung der Kassenbestände der Eigenbetriebe Wasserversorgung, Abwasserbeseitigung und Ursulinenhof verbucht.

17) Transferaufwendungen 3.361.353,99 €

Transferaufwendungen sind Leistungen der Kommune an Dritte (u. a. Zuweisungen und Zuschüsse) sowie die im Rahmen des kommunalen Finanzausgleichs anfallenden Aufwendungen (Gewerbsteuerumlage, FAG-Umlage und Kreisumlage).

Der Planansatz von 3.475 T€ wurde um 113 T€ unterschritten. Zurückzuführen ist dies insbesondere auf niedrigere Zuschüsse an private Unternehmen (z.B. SaferTraffic) mit 17 T€. Zuschüsse an übrige Bereiche beinhalten Zuschüsse für Schwimmbadkarten, interkommunalen Kostenausgleich für Schulen und Kindergärten, Integrationsmanagement etc. (-61 T€). Bei der Gewerbsteuerumlage entstanden Mehraufwendungen gegenüber der Planung von 70 T€ in Höhe von 26 T€.

Ebenso wurde Ansatz der allgemeinen Umlage an das Land mit 108 T€ unterschritten. Mehraufwendungen gegenüber dem Ansatz entstanden durch die Deckung des Fehlbetrags im Eigenbetrieb Ursulinenhof aus 2020 (+51 T€).

18) Sonstige ordentliche Aufwendungen 856.231,17 €

Bei den sonstigen ordentlichen Aufwendungen wurde der Planansatz von 753 T€ um 102 T€ überschritten. Die Aufwendungen für ehrenamtliche und sonstige Tätigkeit (31 T€) beinhalten die Sitzungsvergütung des Gemeinderat- und Ortschaftsrats, die Vergütung der Ortsvorsteher, die Wahlhelferentschädigung sowie die jährliche Aufwandsentschädigung der Feuerwehr. Die sonstigen Aufwendungen Rechte und Dienste (199 T€) umfassen hauptsächlich den Aufwand für den Winterdienst. Bei den Mitgliedbeiträgen ergaben sich Mehraufwendungen in Höhe von 26 T€ im Vergleich zum Planansatz von 132 T€. Geschäftsaufwendungen beinhalten u.a. Aufwendungen für Telefon, Porto, Meldescheine, Stellenausschreibungen und Kopierer. Hier ergaben sich Mehraufwendungen in Höhe von 11 T€. Die Rechts- und Beratungskosten beliefen sich auf 19 T€ und verringerten sich um 20 T€ gegenüber dem Planansatz. Weiterhin umfassen besondere Aufwendungen auch die besonderen Aufwendungen für die einzelnen Ortsteile, Künstlersozialabgabe und Dienstfahrten und Reisekosten. Der Planansatz für Versicherungsleistungen von 62 T€ wurde um 1 T€ unterschritten. Die Erstattungen an Gemeinden (Gemeindeverbände) mit 125 T€ beinhalten die Überlandhilfe der Feuerwehr und Aufwendungen für Förderschule und das Schulzentrum in Kirchzarten sowie den Waldkindergarten. Der Haushaltsplan sah 141 T€ vor. Bei Erstattungen an übrige Bereiche führten die Aufwendungen für das Integrationsmanagement zur Mehraufwendungen in Höhe von 19 T€ gegenüber dem Planansatz.

19) Ordentliche Aufwendungen 7.252.706,90 €

Diese Position stellt die Summe der Positionen 12 bis 18 dar. Insgesamt überschreiten die ordentlichen Aufwendungen den Planansatz von 7.055 T€ um 197 T€.

20) Ordentliches Ergebnis -5.243,76 €

Das ordentliche Ergebnis fiel mit -5.243,76 € um 554 T€ höher aus, als das geplante Ergebnis von -559 T€. Die Deckung des Fehlbetrags erfolgt durch Entnahme aus Rücklagen des ordentlichen Ergebnisses.

21) Außerordentliche Erträge 3.520,00 €

Der außerordentlichen Ertrag wurde durch den Eintrag einer Grunddienstbarkeit erzielt. Erträge aus dem Verkauf von Grundstücken wurden, wie vom Gemeinderat beschlossen, in die Rücklagen den Eigenbetrieb Ursulinenhof überführt.

22) Außerordentliche Aufwendungen 125.532,00 €

Die außerordentlichen Aufwendungen entstanden durch außerplanmäßige Abschreibungen in Höhe von 125 T€ aufgrund der Verkäufe von Grundstücken.

23) Sonderergebnis -122.012,00 €

Das Sonderergebnis beträgt -122.012,00 €. Der Fehlbetrag beim Sonderergebnis mit in dieser Höhe mit dem Basiskapital verrechnet.

24) Gesamtergebnis -127.255,76 €

Das Gesamtergebnis der Ergebnisrechnung für das Haushaltsjahr 2021 beträgt somit -127 T€.

Gesamtfinanzrechnung 2021

Gesamtfinanzrechnung

lfd. Nr.		Gesamtfinanzrechnung Einzahlungs- und Auszahlungsarten	Ergebnis Vorjahr 2020 EUR	Fortgeschriebener Ansatz 2021 EUR	Ergebnis 2021 EUR	Vergleich Ergebnis-Ansatz EUR	Ergänzende Festlegungen im HH-Vollzug EUR	Ermächtigungs- übertragung aus 2020 EUR	Verfügbare Mittel abzgl. Ergebnis EUR	Ermächtigungs- übertragung nach 2022 EUR
			1	2	3	4	5	6	7	8
1	+	Steuern und ähnliche Abgaben	2.919.748,32	2.905.500	3.209.158,32	303.658	0	0,00	303.658-	0,00
		60110000 Grundsteuer A	37.362,96	38.000	36.331,86	1.668-	0	0,00	1.668	0,00
		60120000 Grundsteuer B	296.044,44	296.000	303.057,39	7.057	0	0,00	7.057-	0,00
		60130000 Gewerbesteuer	616.219,58	727.000	991.594,09	264.594	0	0,00	264.594-	0,00
		60210000 Gemeindeanteil Einkommensteuer	1.467.160,96	1.553.800	1.580.168,70	26.369	0	0,00	26.369-	0,00
		60220000 Gemeindeanteil Umsatzsteuer	128.867,73	126.100	133.608,43	7.508	0	0,00	7.508-	0,00
		60320000 Hundesteuer	11.541,65	10.000	12.158,35	2.158	0	0,00	2.158-	0,00
		60340000 Zweitwohnungssteuer	31.562,50	35.000	32.412,50	2.588-	0	0,00	2.588	0,00
		60510000 Leistungen nach dem Familienleist.ausgl.	106.209,00	119.600	119.827,00	227	0	0,00	227-	0,00
		60530000 Gewerbesteuer- Kompensationszahlungen	224.779,50	0	0,00	0	0	0,00	0	0,00
2	+	Zuweisungen und Zuwendungen und allgemeine Umlagen	2.357.537,49	2.159.700	2.365.246,77	205.547	0	0,00	205.547-	0,00
		61110000 Schlüsselzuweisungen vom Land	1.308.334,60	1.120.500	1.276.787,50	156.288	0	0,00	156.288-	0,00
		61110010 Investitionspauschale	307.525,40	257.400	328.401,70	71.002	0	0,00	71.002-	0,00
		61300000 Sonstige allg. Zuweisungen Bund	0,00	105.800	114.848,52	9.049	0	0,00	9.049-	0,00
		61310000 Sonstige allg. Zuweisungen Land	73.302,73	24.500	2.224,44	22.276-	0	0,00	22.276	0,00
		61320000 Sonstige allg. Zuweisungen Gem./GV	0,00	3.800	0,00	3.800-	0	0,00	3.800	0,00

lfd. Nr.		Gesamtfinanzrechnung Einzahlungs- und Auszahlungsarten	Ergebnis Vorjahr 2020 EUR	Fortgeschriebener Ansatz 2021 EUR	Ergebnis 2021 EUR	Vergleich Ergebnis-Ansatz EUR	Ergänzende Festlegungen im HH-Vollzug EUR	Ermächtigungs- übertragung aus 2020 EUR	Verfügbare Mittel abzgl. Ergebnis EUR	Ermächtigungs- übertragung nach 2022 EUR
			1	2	3	4	5	6	7	8
		61400000 Zuweis. u. Zuschüsse lfd. Zwecke Bund	11.566,00	16.000	11.566,00	4.434-	0	0,00	4.434	0,00
		61410000 Zuweisungen und Zuschüsse für laufende Zwecke	634.004,56	614.700	614.074,50	626-	0	0,00	626	0,00
		61420000 Zuweis. lfd. Zwecke Gem./GV	18.268,26	17.000	16.694,11	306-	0	0,00	306	0,00
		61420010 Spenden für konsumtive Zwecke	400,00	0	0,00	0	0	0,00	0	0,00
		61470000 Zuweisungen f. lfd. Zweck v. priv. Unternehmen	1.335,94	0	650,00	650	0	0,00	650-	0,00
		61480000 Zuweis. lfd. Zwecke übr. Bereich	2.800,00	0	0,00	0	0	0,00	0	0,00
4	+	Entgelte für öffentliche Leistungen oder Einrichtungen	465.813,34	569.100	474.252,73	94.847-	0	0,00	94.847	0,00
		63110000 Verwaltungsgebühren	19.574,50	22.000	22.695,05	695	0	0,00	695-	0,00
		63210000 Benutzungsgebühren und ähnliche Entgelte	92.163,85	162.600	80.642,81	81.957-	0	0,00	81.957	0,00
		63210010 Kernzeit Beiträge	22.436,60	33.000	25.010,00	7.990-	0	0,00	7.990	0,00
		63210020 Mittagessen Kernzeit	2.047,10	2.500	4.704,15	2.204	0	0,00	2.204-	0,00
		63210040 Grabplatz	151.298,88	135.000	162.678,58	27.679	0	0,00	27.679-	0,00
		63210050 Bestattungsgebühr	69.423,00	48.000	77.545,00	29.545	0	0,00	29.545-	0,00
		63210060 Kosten für Sargträger	0,00	2.000	212,00	1.788-	0	0,00	1.788	0,00
		63210080 Gebühr für Grababräumung	2.080,00	2.000	3.220,00	1.220	0	0,00	1.220-	0,00
		63610000 Zweckgebundene Abgaben	697,85	0	0,00	0	0	0,00	0	0,00
		63610010 Kurtaxe	99.394,51	155.000	84.761,22	70.239-	0	0,00	70.239	0,00
		63610020 Jahreskurtaxe	6.697,05	7.000	12.783,92	5.784	0	0,00	5.784-	0,00
5	+	Sonstige privatrechliche Leistungsentgelte	412.648,44	609.590	933.941,38	324.351	0	0,00	324.351-	0,00

lfd. Nr.		Gesamtfinanzrechnung Einzahlungs- und Auszahlungsarten	Ergebnis Vorjahr 2020 EUR	Fortgeschriebener Ansatz 2021 EUR	Ergebnis 2021 EUR	Vergleich Ergebnis-Ansatz EUR	Ergänzende Festlegungen im HH-Vollzug EUR	Ermächtigungsübertragung aus 2020 EUR	Verfügbare Mittel abzgl. Ergebnis EUR	Ermächtigungsübertragung nach 2022 EUR
			1	2	3	4	5	6	7	8
		64110000 Mieten und Pachten	133.613,80	152.850	134.253,65	18.596-	0	0,00	18.596	0,00
		64110010 Erbbauzins	17.068,81	14.300	13.481,76	818-	0	0,00	818	0,00
		64110020 Pacht für unbebaute Grundstücke	32.193,74	35.050	28.690,14	6.360-	0	0,00	6.360	0,00
		64110030 Jagdpachten	12.919,72	15.000	12.919,72	2.080-	0	0,00	2.080	0,00
		64110040 Eigenjagdpachten	3.282,07	3.300	3.282,07	18-	0	0,00	18	0,00
		64210000 Einzahlungen aus Verkauf	176.161,60	344.040	649.978,87	305.939	0	0,00	305.939-	0,00
		64210001 Sonstige außerordentliche Erträge	0,00	0	3.520,00	3.520	0	0,00	3.520-	0,00
		64610000 Sonstige privatrechtl. Leistungsentgelte	28.764,41	36.200	79.493,19	43.293	0	0,00	43.293-	0,00
		64610010 betriebliches Gesundheitsmanagement	8.644,29	8.850	8.321,98	528-	0	0,00	528	0,00
6	+	Kostenerstattungen und Kostenumlagen	117.600,94	128.300	141.535,98	13.236	0	0,00	13.236-	0,00
		64810000 Erstattungen vom Land	93.776,16	94.300	104.388,54	10.089	0	0,00	10.089-	0,00
		64820000 Erstattungen von Gemeinden und GV	21.839,48	34.000	35.511,03	1.511	0	0,00	1.511-	0,00
		64870000 Erstattungen von privaten Unternehmen	1.985,30	0	0,00	0	0	0,00	0	0,00
		64880000 Erstattungen von übrigen Bereichen	0,00	0	1.636,41	1.636	0	0,00	1.636-	0,00
7	+	Zinsen und ähnliche Einzahlungen	80,72	100	53,91	46-	0	0,00	46	0,00
		66510000 Ertäge aus Gewinnanteile a.verb.Unterneh.u.Beteil.	22,25	100	22,25	78-	0	0,00	78	0,00
		66990010 Weiterbelastung Bankgebühren	58,47	0	31,66	32	0	0,00	32-	0,00
8	+	Sonstige haushaltswirksame Einzahlungen	72.772,14	83.150	128.512,48	45.362	0	0,00	45.362-	0,00

lfd. Nr.		Gesamtfinanzrechnung Einzahlungs- und Auszahlungsarten	Ergebnis Vorjahr 2020 EUR	Fortgeschriebener Ansatz 2021 EUR	Ergebnis 2021 EUR	Vergleich Ergebnis-Ansatz EUR	Ergänzende Festlegungen im HH-Vollzug EUR	Ermächtigungsübertragung aus 2020 EUR	Verfügbare Mittel abzgl. Ergebnis EUR	Ermächtigungsübertragung nach 2022 EUR
			1	2	3	4	5	6	7	8
		65110000 Konzessionsabgaben	63.659,57	75.000	72.427,85	2.572-	0	0,00	2.572	0,00
		65210000 Erstattung von Steuern	0,00	0	50.627,05	50.627	0	0,00	50.627-	0,00
		65620000 Säumniszuschläge uä	4.622,66	3.000	1.742,66	1.257-	0	0,00	1.257	0,00
		65620200 Nachzahlungszinsen	4.464,00	5.000	3.639,00	1.361-	0	0,00	1.361	0,00
		65620300 Verspätungszuschlag	25,00	150	75,00	75-	0	0,00	75	0,00
		65910500 Ertrag aus diversen Differenzen	0,91	0	0,92	1	0	0,00	1-	0,00
9	=	Summe der Einzahlungen aus laufender Verwaltungstätigkeit	6.346.201,39	6.455.440	7.252.701,57	797.262	0	0,00	797.262-	0,00
10	-	Personalauszahlungen	1.459.297,14-	1.478.494-	1.473.046,10-	5.448	0	0,00	5.448-	0,00
		70110000 Bezüge der Beamten	170.496,18-	176.500-	183.139,93-	6.640-	0	0,00	6.640	0,00
		70112800 Korrektur Personalauszahlungen HR	675,03	0	1.674,05	1.674	0	0,00	1.674-	0,00
		70120000 Dienstaufwendungen Beschäftigte	828.667,22-	828.500-	817.551,36-	10.949	0	0,00	10.949-	0,00
		70190000 Sonstige Beschäftigte	6.532,51-	7.400-	4.811,87-	2.588	0	0,00	2.588-	0,00
		70210000 Beiträge Versorgungskasse Beamte	203.179,79-	201.000-	224.544,74-	23.545-	0	0,00	23.545	0,00
		70220000 Beiträge zu Versorgungskasse Beschäftigte	78.064,67-	79.950-	72.231,63-	7.718	0	0,00	7.718-	0,00
		70320000 Sozialversicherungsbeiträge Beschäftigte	173.616,46-	178.700-	173.068,94-	5.631	0	0,00	5.631-	0,00
		70410000 Beihilfen, Unterstützungsl. Arbeitnehmer	584,66	6.444-	628,32	7.072	0	0,00	7.072-	0,00
11	-	Versorgungsauszahlungen	0,00	0	15,78-	16-	0	0,00	16	0,00

lfd. Nr.		Gesamtfinanzrechnung Einzahlungs- und Auszahlungsarten	Ergebnis Vorjahr 2020 EUR	Fortgeschriebener Ansatz 2021 EUR	Ergebnis 2021 EUR	Vergleich Ergebnis-Ansatz EUR	Ergänzende Festlegungen im HH-Vollzug EUR	Ermächtigungsübertragung aus 2020 EUR	Verfügbare Mittel abzgl. Ergebnis EUR	Ermächtigungsübertragung nach 2022 EUR
			1	2	3	4	5	6	7	8
		71120000 Versorgungsaufwendungen Beschäftigte	0,00	0	15,78-	16-	0	0,00	16	0,00
12	-	Auszahlungen für Sach- und Dienstleistungen	736.319,25-	921.960-	1.111.519,21-	189.559-	0	0,00	189.559	0,00
		72110000 Unterh. der Grundst. und baul. Anlagen	109.368,07-	92.300-	127.059,02-	34.759-	0	0,00	34.759	0,00
		72110010 Besucherlenkung Stollenbach	6.150,95-	20.000-	16.041,77-	3.958	0	0,00	3.958-	0,00
		72120000 Unterh. des sonst. Unbew. Vermögens	61.429,83-	111.200-	123.431,22-	12.231-	0	0,00	12.231	0,00
		72120010 Verkehrsanlagen/Verkehrszeichen	894,10-	3.500-	71,49-	3.429	0	0,00	3.429-	0,00
		72120020 Wegeunterhaltung	22.798,06-	20.000-	20.680,29-	680-	0	0,00	680	0,00
		72120030 Wegeunterhaltung Berechtigtenwald	0,00	1.500-	0,00	1.500	0	0,00	1.500-	0,00
		72120040 Radwegeunterhaltung	0,00	0	1.736,00-	1.736-	0	0,00	1.736	0,00
		72210000 Unterh. des beweglichen Vermögens	7.090,79-	9.050-	8.319,80-	730	0	0,00	730-	0,00
		72220000 Erwerb von geringwertigen Vermögensgegenständen	21.019,40-	43.150-	34.048,23-	9.102	0	0,00	9.102-	0,00
		72310000 Mieten und Pachten	23.374,82-	15.250-	14.710,19-	540	0	0,00	540-	0,00
		72310010 Jagdpachten	6.710,41-	6.300-	6.405,83-	106-	0	0,00	106	0,00
		72310020 Mieten für Maschinen und Geräte	0,00	0	2.844,10-	2.844-	0	0,00	2.844	0,00
		72410000 Bew.Grundst.u. baul.Anl. u. Infrastrukt	119.248,68-	125.350-	101.943,61-	23.406	0	0,00	23.406-	0,00
		72410010 Versicherungen	27.274,60-	31.290-	19.291,01-	11.999	0	0,00	11.999-	0,00
		72510000 Haltung von Fahrzeugen	64.514,25-	55.000-	100.533,09-	45.533-	0	0,00	45.533	0,00

lfd. Nr.	Gesamtfinanzrechnung Einzahlungs- und Auszahlungsarten	Ergebnis Vorjahr 2020 EUR	Fortgeschriebener Ansatz 2021 EUR	Ergebnis 2021 EUR	Vergleich Ergebnis-Ansatz EUR	Ergänzende Festlegungen im HH-Vollzug EUR	Ermächtigungsübertragung aus 2020 EUR	Verfügbare Mittel abzgl. Ergebnis EUR	Ermächtigungsübertragung nach 2022 EUR
		1	2	3	4	5	6	7	8
	72610000 Besondere Aufwendungen für Beschäftigte	510,00-	700-	215,79-	484	0	0,00	484-	0,00
	72610010 Aus- und Fortbildung	6.779,17-	24.900-	13.815,53-	11.084	0	0,00	11.084-	0,00
	72610020 Dienst- und Schutzkleidung	17.089,08-	21.750-	25.700,01-	3.950-	0	0,00	3.950	0,00
	72610030 Gesundheitsprüfungen	1.608,06-	3.000-	32.222,29-	29.222-	0	0,00	29.222	0,00
	72610040 betriebliches Gesundheitsmanagement	8.971,54-	10.100-	11.823,10-	1.723-	0	0,00	1.723	0,00
	72710000 Besondere Verwaltungs- u. Betriebsausz.	38.160,79-	24.500-	75.274,04-	50.774-	0	0,00	50.774	0,00
	72710010 Mittagessen Kernzeit	4.511,96-	2.500-	4.292,53-	1.793-	0	0,00	1.793	0,00
	72710020 EDV	93.340,76-	59.000-	68.317,48-	9.317-	0	0,00	9.317	0,00
	72710021 Homepage	1.614,49-	1.150-	5.214,23-	4.064-	0	0,00	4.064	0,00
	72710030 Veranstaltungen	469,93-	35.550-	611,59-	34.938	0	0,00	34.938-	0,00
	72710040 Straßenentwässerungsanteil	0,00	12.000-	14.874,56-	2.875-	0	0,00	2.875	0,00
	72730000 Holzernte/Holzfällung und Aufbereitung	44.411,49-	150.000-	200.610,12-	50.610-	0	0,00	50.610	0,00
	72730010 Anpflanzung/Kulturen	62,20-	5.000-	4.180,80-	819	0	0,00	819-	0,00
	72730020 Schädlingsbekämpfung/Waldschutz	19.432,27-	13.500-	469,00-	13.031	0	0,00	13.031-	0,00
	72730030 Düngung/Ästung/Bestandspflege	0,00	3.500-	0,00	3.500	0	0,00	3.500-	0,00
	72740000 Lehr- und Unterrichtsmaterial	3.889,36-	5.000-	4.800,76-	199	0	0,00	199-	0,00
	72750000 Lernmittel	3.361,48-	5.200-	2.165,33-	3.035	0	0,00	3.035-	0,00
	72810000 Aufwendungen f.d. Verbrauch von sonst. Vorräten	450,17-	720-	0,00	720	0	0,00	720-	0,00

lfd. Nr.		Gesamtfinanzrechnung Einzahlungs- und Auszahlungsarten	Ergebnis Vorjahr 2020 EUR	Fortgeschriebener Ansatz 2021 EUR	Ergebnis 2021 EUR	Vergleich Ergebnis-Ansatz EUR	Ergänzende Festlegungen im HH-Vollzug EUR	Ermächtigungsübertragung aus 2020 EUR	Verfügbare Mittel abzgl. Ergebnis EUR	Ermächtigungsübertragung nach 2022 EUR
			1	2	3	4	5	6	7	8
		72810010 Streumaterial	21.782,54-	10.000-	69.816,40-	59.816-	0	0,00	59.816	0,00
13	-	Zinsen und ähnliche Auszahlungen	25.408,29-	21.500-	21.811,36-	311-	0	0,00	311	0,00
		75170000 Zinsausz.Kred.f.Inv.Kreditinst.	25.342,27-	21.500-	21.695,36-	195-	0	0,00	195	0,00
		75930010 Aufwand aus Bankgebühren	66,02-	0	60,31-	60-	0	0,00	60	0,00
		75990000 Sonstige Finanzauszahlungen	0,00	0	55,69-	56-	0	0,00	56	0,00
14	-	Transferauszahlungen (ohne Investitionszuschüsse)	3.082.598,37-	3.475.110-	3.333.771,44-	141.339	0	0,00	141.339-	0,00
		73130000 Zuweisungen an Zweckverbände	8.188,30-	23.350-	7.916,24-	15.434	0	0,00	15.434-	0,00
		73150000 Zuschüsse an verbu. Unternehmen, Beteil., Sonderv.	5.803,00-	44.310-	0,00	44.310	0	0,00	44.310-	0,00
		73160000 Zuschüsse an sonstige öff. Sonderr.	402,49-	400-	0,00	400	0	0,00	400-	0,00
		73170000 Zuschüsse an private Unternehmen	45.794,27-	51.000-	33.590,49-	17.410	0	0,00	17.410-	0,00
		73180000 Zuschüsse an übrige Bereich	896.373,99-	928.400-	936.823,93-	8.424-	0	0,00	8.424	0,00
		73180010 Vereinszuschüsse	3.405,97-	12.450-	28.716,23-	16.266-	0	0,00	16.266	0,00
		73410000 Gewerbesteuerumlage	42.034,07-	70.000-	96.335,23-	26.335-	0	0,00	26.335	0,00
		73710000 Allgemeine Umlage an das Land	814.099,20-	966.400-	858.184,30-	108.216	0	0,00	108.216-	0,00
		73720000 Allgemeine Umlage an Gemeinden u. Gemeindeverbände	1.252.997,08-	1.355.300-	1.360.505,02-	5.205-	0	0,00	5.205	0,00
		73730000 Allgemeine Umlagen an Zweckverbände	0,00	10.000-	0,00	10.000	0	0,00	10.000-	0,00
		73780000 Umlage an übrige Bereiche	13.500,00-	13.500-	11.700,00-	1.800	0	0,00	1.800-	0,00

lfd. Nr.		Gesamtfinanzrechnung Einzahlungs- und Auszahlungsarten	Ergebnis Vorjahr 2020 EUR	Fortgeschriebener Ansatz 2021 EUR	Ergebnis 2021 EUR	Vergleich Ergebnis-Ansatz EUR	Ergänzende Festlegungen im HH-Vollzug EUR	Ermächtigungsübertragung aus 2020 EUR	Verfügbare Mittel abzgl. Ergebnis EUR	Ermächtigungsübertragung nach 2022 EUR
			1	2	3	4	5	6	7	8
15	-	Sonstige haushaltswirksame Auszahlungen	770.789,14-	753.880-	829.098,72-	75.219-	0	0,00	75.219	0,00
		74110000 Sonstige Personal- und Versorgungsausz.	7,64	0	0,00	0	0	0,00	0	0,00
		74210000 Ausz. für ehrenamtl. u. sonst. Tätigkeit	27.399,46-	33.500-	28.117,42-	5.383	0	0,00	5.383-	0,00
		74220000 Verfügungsmittel (§13 Satz 1Nr. 1 GemHVO)	354,00-	1.000-	664,90-	335	0	0,00	335-	0,00
		74290000 Sonstige Aufwendungen Rechte und Dienste	126.666,96-	167.500-	185.340,54-	17.841-	0	0,00	17.841	0,00
		74290010 Mitgliedsbeiträge	119.865,61-	132.390-	158.191,84-	25.802-	0	0,00	25.802	0,00
		74290020 Fahrtkosten	300,00-	0	140,00-	140-	0	0,00	140	0,00
		74310000 Geschäftsauszahlungen	56.469,65-	52.630-	64.740,76-	12.111-	0	0,00	12.111	0,00
		74310010 bes. Aufwendungen Ortsteil Hofgrund	0,00	5.450-	5.576,09-	126-	0	0,00	126	0,00
		74310011 bes. Aufwendungen Ortsteil St. Wilhelm	0,00	2.490-	0,00	2.490	0	0,00	2.490-	0,00
		74310012 bes. Aufwendungen Ortsteil Zastler	2.591,27-	4.290-	4.352,97-	63-	0	0,00	63	0,00
		74310020 Sachverst.- Gerichtskosten oä	35.111,05-	39.520-	17.827,02-	21.693	0	0,00	21.693-	0,00
		74317000 Dienstfahrten, Reisekosten	3.459,91-	3.550-	3.519,79-	30	0	0,00	30-	0,00
		74410000 Steuern, Versicher., Schadensfälle, Sonderabgaben	61.420,98-	62.160-	62.638,80-	479-	0	0,00	479	0,00
		74410010 Künstlersozialabgabe	0,00	500-	0,00	500	0	0,00	500-	0,00
		74510000 Erstattungen an das Land	50.920,57-	0	59.039,67-	59.040-	0	0,00	59.040	0,00
		74520000 Erstattungen an Gemeinden (GV)	188.894,81-	141.400-	78.183,49-	63.217	0	0,00	63.217-	0,00

lfd. Nr.		Gesamtfinanzrechnung Einzahlungs- und Auszahlungsarten	Ergebnis Vorjahr 2020 EUR	Fortgeschriebener Ansatz 2021 EUR	Ergebnis 2021 EUR	Vergleich Ergebnis-Ansatz EUR	Ergänzende Festlegungen im HH-Vollzug EUR	Ermächtigungsübertragung aus 2020 EUR	Verfügbare Mittel abzgl. Ergebnis EUR	Ermächtigungsübertragung nach 2022 EUR
			1	2	3	4	5	6	7	8
		74570000 Erstattungen an private Unternehmen	8.239,08-	8.000-	2.491,55-	5.508	0	0,00	5.508-	0,00
		74580000 Erstattungen an übrige Bereiche	87.618,26-	100.000-	156.347,00-	56.347-	0	0,00	56.347	0,00
		74820000 Säumniszuschläge uä.	1.171,00-	1.000	77,48-	1.077-	0	0,00	1.077	0,00
		74910000 Sonstige zw. Aufw.a. lfd.Vw-Tätigkeit	314,17-	500-	1.849,40-	1.349-	0	0,00	1.349	0,00
16	=	Summe der Auszahlungen aus laufender Verwaltungstätigkeit	6.074.412,19--	6.650.944-	6.769.262,61-	118.319-	0	0,00	118.319	0,00
17	=	Zahlungsmittelüberschuss/-bedarf der Ergebnisrechnung	271.789,20	195.504-	483.438,96	678.943	0	0,00	678.943-	0,00
18	+	Einzahlungen aus Investitionszuwendungen	44.284,00	27.300	15.740,50	11.560-	0	0,00	11.560	0,00
		68110000 Investitionszu. vom Land	44.284,00	27.300	2.740,50	24.560-	0	0,00	24.560	0,00
		68120000 Investitionszu. von Kommunen	0,00	0	13.000,00	13.000	0	0,00	13.000-	0,00
20	+	Einzahlungen aus der Veräußerung von Sachvermögen	107.209,50	0	279.617,43-	279.617-	0	0,00	279.617	0,00
		68210000 Veräußerung von Grundst. und Gebäuden	107.209,50	0	279.617,43-	279.617-	0	0,00	279.617	0,00
23	=	Summe der Einzahlungen aus Investitionstätigkeit	151.493,50	27.300	263.876,93-	291.177-	0	0,00	291.177	0,00
24	-	Auszahlungen für den Erwerb von Grundstücken und Gebäuden	75.500,00-	0	262,00-	262-	0	0,00	262	0,00
		78210000 Erwerb von Grundstücken u. Gebäuden	75.500,00-	0	262,00-	262-	0	0,00	262	0,00
25	-	Auszahlungen für Baumaßnahmen	27.807,27-	38.600-	0,00	38.600	0	0,00	38.600-	0,00

lfd. Nr.		Gesamtfinanzrechnung Einzahlungs- und Auszahlungsarten	Ergebnis Vorjahr 2020 EUR	Fortgeschriebener Ansatz 2021 EUR	Ergebnis 2021 EUR	Vergleich Ergebnis-Ansatz EUR	Ergänzende Festlegungen im HH-Vollzug EUR	Ermächtigungsübertragung aus 2020 EUR	Verfügbare Mittel abzgl. Ergebnis EUR	Ermächtigungsübertragung nach 2022 EUR
			1	2	3	4	5	6	7	8
		78710000 Auszahlung für Hochbaumaßnahmen	27.807,27-	38.600-	0,00	38.600	0	0,00	38.600-	0,00
26	-	Auszahlungen für den Erwerb von beweglichem Sachvermögen	92.270,39-	66.125-	64.764,06-	1.361	0	0,00	1.361-	0,00
		78312000 Erw. bewegl. Verm.g. oberhalb der Wertgrenze	92.270,39-	66.125-	64.764,06-	1.361	0	0,00	1.361-	0,00
28	-	Auszahlungen für Investitionsförderungsmaßnahmen	0,00	62.000-	0,00	62.000	0	0,00	62.000-	0,00
		78150000 Investitionszu.an verb. Unternehmen, Bet., SoRe.	0,00	62.000-	0,00	62.000	0	0,00	62.000-	0,00
29	-	Auszahlungen für den Erwerb von immateriellen Vermögensgegenständen	0,00	5.800-	0,00	5.800	0	0,00	5.800-	0,00
		78311000 Erw. imm. Verm.g. oberhalb der Wertgrenze	0,00	5.800-	0,00	5.800	0	0,00	5.800-	0,00
30	=	Summe der Auszahlungen aus Investitionstätigkeit	195.577,66-	172.525-	65.026,06-	107.499	0	0,00	107.499-	0,00
31	=	Finanzierungsmittelüberschuss/-bedarf aus Investitionstätigkeit	44.084,16-	145.225-	328.902,99-	183.678-	0	0,00	183.678	0,00
32	=	Finanzierungsmittelüberschuss/-bedarf	227.705,04	340.729-	154.535,97	495.265	0	0,00	495.265-	0,00
33	+	Einzahlungen aus der Aufnahme von Krediten und wirtschaftlich vergleichbare Vorgängen für Investitionen	774.350,55	0	1.012.396,12	1.012.396	0	0,00	1.012.396-	0,00
		69950000 Rückfl.v.Darlehen an verb.U.,Bet.,Sverm.	774.350,55	0	1.012.396,12	1.012.396	0	0,00	1.012.396-	0,00
34	-	Auszahlungen für die Tilgung von Krediten und wirtschaftlich vergleichbaren Vorgängen für Investitionen	1.095.890,83-	83.200-	782.932,88-	699.733-	0	0,00	699.733	0,00

lfd. Nr.		Gesamtfinanzrechnung Einzahlungs- und Auszahlungsarten	Ergebnis Vorjahr 2020 EUR	Fortgeschriebener Ansatz 2021 EUR	Ergebnis 2021 EUR	Vergleich Ergebnis-Ansatz EUR	Ergänzende Festlegungen im HH-Vollzug EUR	Ermächtigungsübertragung aus 2020 EUR	Verfügbare Mittel abzgl. Ergebnis EUR	Ermächtigungsübertragung nach 2022 EUR
			1	2	3	4	5	6	7	8
		79200000 Planung Tilgung Kreditaufnahme für Investitionen	0,00	83.200-	0,00	83.200	0	0,00	83.200-	0,00
		79273000 Tilg.v.Kred.bei Kredit.LZ über 5 Jahr EW	83.494,71-	0	83.017,93-	83.018-	0	0,00	83.018	0,00
		79951000 Gewährung v.Darl.an verb.U.,Bet.,SVerm.	1.012.396,12-	0	699.914,95-	699.915-	0	0,00	699.915	0,00
35	=	Finanzierungsmittelüberschuss/-bedarf aus Finanzierungstätigkeit	321.540,28-	83.200-	229.463,24	312.663	0	0,00	312.663-	0,00
36	=	Änderung des Finanzierungsmittelbestands zum Ende des Haushaltsjahres	93.835,24-	423.929-	383.999,21	807.928	0	0,00	807.928-	0,00
37	+	Haushaltsunwirksame Einzahlungen (u.a. durchlaufende Finanzmittel, Rückzahlung von angelegten Kassenmitteln, Aufnahme von Kassenk	119.385,20		180.132,90					
		67910000 Durchlaufende Gelder	83.193,35		36.440,87					
		67910001 Klärungsbestand	24.785,89-		5.181,33-					
		67910200 Durchlaufende Gelder Akonto	489,06		542,41-					
		67914010 Sprengel	510,55		354,48					
		67914015 Spenden	0,00		1.000,00					
		67914017 Kautio	20.682,48		15.701,09					
		67914030 Fischereischeine	200,00		160,00					
		67914035 Springkrautaktion	4.489,80		1.888,20					
		67914040 Schadensersatz	274,92		3.206,32					
		67914041 Wasserversorgungsanlage Zastler Loch	900,00		900,00					

lfd. Nr.	Gesamtfinanzrechnung Einzahlungs- und Auszahlungsarten	Ergebnis Vorjahr 2020 EUR	Fortgeschriebener Ansatz 2021 EUR	Ergebnis 2021 EUR	Vergleich Ergebnis-Ansatz EUR	Ergänzende Festlegungen im HH-Vollzug EUR	Ermächtigungs- übertragung aus 2020 EUR	Verfügbare Mittel abzgl. Ergebnis EUR	Ermächtigungs- übertragung nach 2022 EUR
		1	2	3	4	5	6	7	8
	67914042 Jugendstiftung Förderung Grundschule	750,00		2.757,03					
	67914043 Standesamtswesen	0,00		270,17					
	67970000 Einzahlungen aus Umsatzsteuer	32.680,93		123.178,48					
38	- Haushaltsunwirksame Auszahlungen (u.a. durchlaufende Finanzmittel, Anlegung von Kassenmitteln, Rückzahlung von Kassenkrediten)	470.028,53-		144.066,57-					
	77910000 Durchlaufende Gelder	59.931,93-		34.150,44-					
	77912830 HR Lohnsteuer Verrechnung	608,38-		554,00					
	77912860 HR Forderung an Mitarbeiter	0,00		114,60-					
	77914010 Sprengel	510,55-		354,48-					
	77914015 Spenden	0,00		1.000,00-					
	77914017 Kautions	20.682,48-		15.701,09-					
	77914030 Fischereischeine	200,00-		80,00-					
	77914035 Springkrautaktion	4.489,80-		1.888,20-					
	77914040 Schadensersatz	274,92-		3.206,32-					
	77914041 Wasserversorgungsanlage Zastler Loch	900,00-		900,00-					
	77914042 Jugendstiftung Förderung Grundschule	750,00-		2.757,03-					
	77914043 Standesamtswesen	0,00		270,17-					
	77920000 Kassenkredite	337.000,00-		0,00					
	77970000 Auszahlungen aus Vorsteuer	44.680,47-		84.198,24-					

lfd. Nr.		Gesamtfinanzrechnung Einzahlungs- und Auszahlungsarten	Ergebnis Vorjahr 2020 EUR	Fortgeschriebener Ansatz 2021 EUR	Ergebnis 2021 EUR	Vergleich Ergebnis-Ansatz EUR	Ergänzende Festlegungen im HH-Vollzug EUR	Ermächtigungs- übertragung aus 2020 EUR	Verfügbare Mittel abzgl. Ergebnis EUR	Ermächtigungs- übertragung nach 2022 EUR
			1	2	3	4	5	6	7	8
39	=	Überschuss/Bedarf aus haushaltsunwirksamen Einzahlungen und Auszahlungen	350.643,33-		36.066,33					
40		Anfangsbestand an Zahlungsmitteln	864.665,20		420.186,63					
		82996000 Positiver Anfangsbestand an liquiden Mitteln	864.665,20		420.186,63					
41	=	Veränderung des Bestands an Zahlungsmitteln	444.478,57-		420.065,54					
42	=	Endbestand an Zahlungsmitteln am Ende des Haushaltsjahres	420.186,63		840.252,17					

Erläuterungen zur Finanzrechnung

In der Finanzrechnung werden sämtliche Ein- und Auszahlungsströme aus der laufenden Verwaltungstätigkeit (d.h. aus der Ergebnisrechnung), aus der Investitionstätigkeit und aus der Finanzierungstätigkeit dargestellt und damit die Veränderungen des Finanzierungsmittelbestandes nachgewiesen. Wertmäßige Differenzen entstehen jedoch durch die zeitliche Abgrenzung, da Erträge und Aufwendungen in der Ergebnisrechnung dem Jahr der Entstehung zugerechnet werden, während Ein- und Auszahlungen in der Finanzrechnung dem tatsächlichen Zahlungszeitpunkt zuzuordnen sind. Mit der Feststellung des Kassenbestandes anhand des letzten Kontoauszuges des jeweiligen Haushaltsjahres sind die Zahlungsströme in der Finanzrechnung fixiert. Etwaige Umbuchungen bzw. Korrekturen nach Ablauf des Haushaltsjahres tangieren folglich die Finanzrechnung nicht mehr. Die Finanzrechnung kann massiv durch Zufälligkeiten beeinflusst werden – also z. B. ob eine Forderung noch am 31.12. oder erst am 02.01. des Folgejahres überwiesen wurde. Die gesetzlich vorgeschriebene Finanzrechnung leitet somit lediglich den bilanziellen Finanzierungsmittelbestand zum Stichtag 31.12. ab und hat dementsprechend nur eine eingeschränkte Aussagekraft.

9) Einzahlungen aus laufender Verwaltungstätigkeit 7.252.701,57 €

Die Position umfasst alle zahlungswirksamen ordentlichen Erträge der Ergebnisrechnung. Die um 797 T€ über dem Planansatz von 6.455 T€ liegenden Einzahlungen resultieren aus höheren Einzahlungen bei allen Einzahlungsarten.

16) Auszahlungen aus laufender Verwaltungstätigkeit 6.769.262,61 €

Die Position umfasst alle zahlungswirksamen ordentlichen Aufwendungen der Ergebnisrechnung. Die Auszahlungen aus laufender Verwaltungstätigkeit waren um 118 T€ höher als der Planansatz von 6.650 T€ und sind ebenfalls auf höhere Auszahlungen bei allen Auszahlungsarten zurückzuführen.

17) Zahlungsmittelüberschuss der Ergebnisrechnung 483.438,96 €

Aus den Ein- und Auszahlungen aus laufender Verwaltungstätigkeit ergibt sich ein Zahlungsmittelüberschuss von 483 T€, der um 678 T€ über dem Planansatz von -195 T€ Zahlungsmittelüberschuss liegt.

18) Einzahlungen aus Investitionszuwendungen 15.740,50 €

Hier werden die eingegangenen Zuwendungen für Investitionsmaßnahmen abgebildet. Der Planansatz von 27 T€ wurde um 11 T€ unterschritten. Die Einzahlungen erfolgten durch Investitionszuwendungen für die Anschaffung von Luftreinigungsgeräten während der Coronapandemie sowie für die Anschaffung des MTW der Feuerwehr.

20) Einzahlungen aus der Veräußerung von Sachvermögen 279.617,43 €

Bei dieser Position werden die Einzahlungen aus der Veräußerung von Grundstücken, Gebäuden und beweglichen Vermögensgegenständen dargestellt. Die Erlöse aus der Veräußerung von Grundstücken und Gebäuden betragen 279.617,43 €.

23) Summe der Einzahlungen aus Investitionstätigkeit 263.876,93 €

Diese Position stellt die Summe der Positionen 18 bis 20 dar. Insgesamt wird der Planansatz von 27 T€ um 291 T€ überschritten.

24) Auszahlungen für den Erwerb von Grundstücken u. Gebäuden 262,00 €

Unter der Position Erwerb von Grundstücken und Gebäuden wurden im Jahr 2021 262 € verausgabt.

25) Auszahlungen für Baumaßnahmen 0,00 €

Für Baumaßnahmen wurden insgesamt 38 T€ eingeplant. Verausgabt wurden 0 € im Außenbereich.

26) Auszahlungen für den Erwerb von beweglichem Sachvermögen 64.764,06 €

Die Auszahlungen für den Erwerb von beweglichem Sachvermögen wurden mit einem Ergebnis in Höhe von 64 T€ abgeschlossen und liegt damit 2 T€ unter dem Ansatz.

30) Summe der Auszahlungen aus Investitionstätigkeit 65.026,06 €

Diese Position stellt die Summe der Positionen 24 bis 28 dar. Insgesamt wird der Planansatz von 172 T€ um 107 T€ unterschritten. Die Differenz zwischen der Summe aus Auszahlungen aus Investitionstätigkeit mit 65 T€

und der Summe der Vermögenszugänge in der Vermögensübersicht (Anlage 26) i. H. v. insgesamt 28 T€ ist darauf zurückzuführen, dass die Finanzrechnung nicht zwangsläufig die im Jahr 2021 gebuchten Investitionen, sondern die im Jahr 2021 tatsächlich geflossenen Auszahlungen darstellt.

**31) Finanzierungsmittelbedarf aus Investitionstätigkeit
328.902,99 €**

Aus der Differenz der Summe der Einzahlungen aus Investitionstätigkeit (-263 T€) und der Summe der Auszahlungen aus Investitionstätigkeit (65 T€) ergibt sich ein Finanzierungsmittelbedarf aus Investitionstätigkeit in Höhe von 328 T€. Dieser fällt um 183 T€ höher aus, als geplant.

32) Finanzierungsmittelüberschuss 154.535,97 €

Der Zahlungsmittelüberschuss aus der Ergebnisrechnung (Nr. 17) mit 483 T€ sowie der Finanzierungsmittelbedarf aus Investitionstätigkeit (Nr. 31) mit 328 T€ führen insgesamt zu einem Finanzierungsmittelüberschuss von 154 T€.

**33) Einzahlungen aus der Aufnahme von Krediten und wirtschaftlich vergleichbaren Vorgängen für Investitionen
1.012.396,12 €**

Hier werden die Forderungen gegenüber den Eigenbetrieben zum Stichtag dargestellt.

34) Auszahlungen für die Tilgung von Krediten und wirtschaftlich vergleichbaren Vorgängen für Investitionen 782.932,88 €

Kredite wurden im Jahr 2021 in Höhe von 83 T€ getilgt. Weiterhin werden hier Verbindlichkeiten gegenüber den Eigenbetrieben dargestellt.

**35) Finanzierungsmittelbedarf aus Finanzierungstätigkeit
229.463,24 €**

Der Finanzierungsmittelbedarf aus Finanzierungstätigkeit resultiert in Höhe von 229 T€ aus der Differenz der Einzahlung und Auszahlung von Krediten (Nr. 33 und 34).

36) Änderung des Finanzierungsmittelbestandes 383.999,21 €

Nach Berücksichtigung aller Ein- und Auszahlungen aus laufender Verwaltungstätigkeit (483 T€), der Investitionstätigkeit (-328 T€) und der

Finanzierungstätigkeit (-229 T€) ergibt sich eine Änderung des Finanzierungsmittelbestandes zum Ende des Haushaltsjahres 2021 um 383 T€.

37) Haushaltsunwirksame Einzahlungen 180.132,90 €

Unter haushaltsunwirksamen Einzahlungen versteht man Einzahlungen, die sich nicht auf den Haushalt auswirken und folglich nicht im Haushaltsplan veranschlagt werden. Dies sind hauptsächlich Aufnahmen von Kassenkrediten, Rückzahlung von Geldanlagen und durchlaufende Finanzmittel (z.B. Umsatzsteuer). Der Gesamtbetrag aus haushaltsunwirksamen Einzahlungen betrug im Jahr 2021 insgesamt 180 T€.

38) Haushaltsunwirksame Auszahlungen 144.066,57 €

Unter haushaltsunwirksamen Auszahlungen versteht man Auszahlungen, die sich nicht auf den Haushalt auswirken und folglich nicht im Haushaltsplan veranschlagt werden. Dies sind hauptsächlich Rückzahlungen von Kassenkrediten, Anlage von Geldanlagen und durchlaufende Finanzmittel (z.B. Vorsteuer). Der Gesamtbetrag aus haushaltsunwirksamen Auszahlungen betrug im Jahr 2021 insgesamt 144 T€.

39) Überschuss aus haushaltsunwirksamen Ein- und Auszahlungen 36.066,33 €

Aus den haushaltsunwirksamen Ein- und Auszahlungen ergibt sich ein Bedarf in Höhe von 36 T€.

40) Anfangsbestand an Zahlungsmitteln 420.186,63 €

Der Anfangsbestand an Zahlungsmitteln am 01.01.2021 betrug 420 T€.

41) Veränderung des Bestands an Zahlungsmitteln 420.065,54 €

Im Laufe des Haushaltsjahres ergab sich eine Änderung des Zahlungsmittelbestands in Höhe von 420 T€. Dieser Betrag resultiert aus der Änderung des Finanzierungsmittelbestands (Nr.36) mit 383 T€ und dem Überschuss aus haushaltsunwirksamen Ein- und Auszahlungen (Nr. 39) mit 36 T€.

42) Endbestand an Zahlungsmitteln 840.252,17 €

Auf Basis des Anfangsbestands an Zahlungsmitteln in Höhe von 420 T€ und der Veränderung des Bestands an Zahlungsmitteln von 420 T€ ergibt sich ein Zahlungsmittelbestand zum 31.12.2021 in Höhe von 750 T€. Somit ergeben sich in der Bilanz zum Jahresende liquide Mittel in Höhe von **840.252,17 €**.

Investitionsmaßnahmen 2021

Ifd. Nr.		Investitionsübersicht Einzahlungs- und Auszahlungsarten	Ergebnis Vorjahr 2020	Fortgeschriebener Ansatz 2021	Ergebnis 2021
			EUR	EUR	EUR
			1	2	3
711201000000: Erwerb von beweglichem Anlagevermögen					
6	=	Summe der Einzahlungen aus Investitionstätigkeit	0,00	0	0,00
9	-	Auszahlungen für den Erwerb von beweglichem Sachvermögen	0,00	0	36.761,24-
13	=	Summe der Auszahlungen aus Investitionstätigkeit	0,00	0	36.761,24-
14	=	Saldo aus Investitionstätigkeit	0,00	0	36.761,24-
16	=	Gesamtkosten der Maßnahme	0,00	0	36.761,24-

711251000000: Erwerb von beweglichem Anlagevermögen

6	=	Summe der Einzahlungen aus Investitionstätigkeit	0,00	0	0,00
9	-	Auszahlungen für den Erwerb von beweglichem Sachvermögen	1.864,36-	0	0,00
13	=	Summe der Auszahlungen aus Investitionstätigkeit	1.864,36-	0	0,00
14	=	Saldo aus Investitionstätigkeit	1.864,36-	0	0,00
16	=	Gesamtkosten der Maßnahme	1.864,36-	0	0,00

711251200004: Kauf Anhänger

6	=	Summe der Einzahlungen aus Investitionstätigkeit	0,00	0	0,00
9	-	Auszahlungen für den Erwerb von beweglichem Sachvermögen	0,00	20.000-	20.421,33-
13	=	Summe der Auszahlungen aus Investitionstätigkeit	0,00	20.000-	20.421,33-
14	=	Saldo aus Investitionstätigkeit	0,00	20.000-	20.421,33-
16	=	Gesamtkosten der Maßnahme	0,00	20.000-	20.421,33-

711331000000: Baugebiet "Junges Wohnen" Grundstückserw.

6	=	Summe der Einzahlungen aus Investitionstätigkeit	0,00	0	0,00
7	-	Auszahlungen für den Erwerb von Grundstücken und Gebäuden	75.500,00-	0	0,00
13	=	Summe der Auszahlungen aus Investitionstätigkeit	75.500,00-	0	0,00
14	=	Saldo aus Investitionstätigkeit	75.500,00-	0	0,00
16	=	Gesamtkosten der Maßnahme	75.500,00-	0	0,00

711331000001: Grundstücksverkauf

3	+	Einzahlungen aus der Veräußerung von Sachvermögen	107.209,50	0	276.671,63-
6	=	Summe der Einzahlungen aus Investitionstätigkeit	107.209,50	0	276.671,63-
13	=	Summe der Auszahlungen aus Investitionstätigkeit	0,00	0	0,00
14	=	Saldo aus Investitionstätigkeit	107.209,50	0	276.671,63-
16	=	Gesamtkosten der Maßnahme	0,00	0	0,00

711331000002: Grundstückskauf

6	=	Summe der Einzahlungen aus Investitionstätigkeit	0,00	0	0,00
7	-	Auszahlungen für den Erwerb von Grundstücken und Gebäuden	0,00	0	262,00-
13	=	Summe der Auszahlungen aus Investitionstätigkeit	0,00	0	262,00-
14	=	Saldo aus Investitionstätigkeit	0,00	0	262,00-
16	=	Gesamtkosten der Maßnahme	0,00	0	262,00-

712101000000: Software

6	=	Summe der Einzahlungen aus Investitionstätigkeit	0,00	0	0,00
12	-	Auszahlungen für den Erwerb von immateriellen Vermögensgegenständen	0,00	5.800-	0,00
13	=	Summe der Auszahlungen aus Investitionstätigkeit	0,00	5.800-	0,00
14	=	Saldo aus Investitionstätigkeit	0,00	5.800-	0,00
16	=	Gesamtkosten der Maßnahme	0,00	5.800-	0,00

712601000000: Erwerb von beweglichem Anlagevermögen

6	=	Summe der Einzahlungen aus Investitionstätigkeit	0,00	0	0,00
9	-	Auszahlungen für den Erwerb von beweglichem Sachvermögen	10.688,66-	0	0,00
13	=	Summe der Auszahlungen aus Investitionstätigkeit	10.688,66-	0	0,00
14	=	Saldo aus Investitionstätigkeit	10.688,66-	0	0,00
16	=	Gesamtkosten der Maßnahme	10.688,66-	0	0,00

712601200000: Feuerwehrfahrzeug MTW Kauf

6	=	Summe der Einzahlungen aus Investitionstätigkeit	0,00	0	0,00
9	-	Auszahlungen für den Erwerb von beweglichem Sachvermögen	73.767,66-	0	0,00
13	=	Summe der Auszahlungen aus Investitionstätigkeit	73.767,66-	0	0,00
14	=	Saldo aus Investitionstätigkeit	73.767,66-	0	0,00
16	=	Gesamtkosten der Maßnahme	73.767,66-	0	0,00

712601200001: Feuerwehrfahrzeug MTW Landeszuschuss

1	+	Einzahlungen aus Investitionszuwendungen	0,00	0	13.000,00
6	=	Summe der Einzahlungen aus Investitionstätigkeit	0,00	0	13.000,00
13	=	Summe der Auszahlungen aus Investitionstätigkeit	0,00	0	0,00
14	=	Saldo aus Investitionstätigkeit	0,00	0	13.000,00
16	=	Gesamtkosten der Maßnahme	0,00	0	0,00

712601200002: Feuerwehrfahrzeug Kauf

6	=	Summe der Einzahlungen aus Investitionstätigkeit	0,00	0	0,00
9	-	Auszahlungen für den Erwerb von beweglichem Sachvermögen	0,00	30.000-	0,00
13	=	Summe der Auszahlungen aus Investitionstätigkeit	0,00	30.000-	0,00
14	=	Saldo aus Investitionstätigkeit	0,00	30.000-	0,00

16	=	Gesamtkosten der Maßnahme	0,00	30.000-	0,00
----	---	----------------------------------	-------------	----------------	-------------

721100101000: Erwerb von beweglichem Anlagevermögen

1	+	Einzahlungen aus Investitionszuwendungen	0,00	7.300	2.740,50
6	=	Summe der Einzahlungen aus Investitionstätigkeit	0,00	7.300	2.740,50
9	-	Auszahlungen für den Erwerb von beweglichem Sachvermögen	0,00	9.125-	2.740,57-
13	=	Summe der Auszahlungen aus Investitionstätigkeit	0,00	9.125-	2.740,57-
14	=	Saldo aus Investitionstätigkeit	0,00	1.825-	0,07-
16	=	Gesamtkosten der Maßnahme	0,00	9.125-	2.740,57-

721100110001: Umbau Grundschule

6	=	Summe der Einzahlungen aus Investitionstätigkeit	0,00	0	0,00
8	-	Auszahlungen für Baumaßnahmen	0,00	25.000-	0,00
13	=	Summe der Auszahlungen aus Investitionstätigkeit	0,00	25.000-	0,00
14	=	Saldo aus Investitionstätigkeit	0,00	25.000-	0,00
16	=	Gesamtkosten der Maßnahme	0,00	25.000-	0,00

721100110002: Umbau Grundschule Zuschüsse

1	+	Einzahlungen aus Investitionszuwendungen	0,00	20.000	0,00
6	=	Summe der Einzahlungen aus Investitionstätigkeit	0,00	20.000	0,00
13	=	Summe der Auszahlungen aus Investitionstätigkeit	0,00	0	0,00
14	=	Saldo aus Investitionstätigkeit	0,00	20.000	0,00
16	=	Gesamtkosten der Maßnahme	0,00	0	0,00

721100120000: Erwerb von beweglichem Anlagevermögen

6	=	Summe der Einzahlungen aus Investitionstätigkeit	0,00	0	0,00
9	-	Auszahlungen für den Erwerb von beweglichem Sachvermögen	4.512,40-	0	4.840,92-
13	=	Summe der Auszahlungen aus Investitionstätigkeit	4.512,40-	0	4.840,92-
14	=	Saldo aus Investitionstätigkeit	4.512,40-	0	4.840,92-
16	=	Gesamtkosten der Maßnahme	4.512,40-	0	4.840,92-

731400101000: Zuführung an Eigenbetrieb

6	=	Summe der Einzahlungen aus Investitionstätigkeit	0,00	0	0,00
11	-	Auszahlungen für Investitionsförderungsmaßnahmen	0,00	62.000-	0,00
13	=	Summe der Auszahlungen aus Investitionstätigkeit	0,00	62.000-	0,00
14	=	Saldo aus Investitionstätigkeit	0,00	62.000-	0,00
16	=	Gesamtkosten der Maßnahme	0,00	62.000-	0,00

754102000002: Ortsstraße Altdaten Verkauf

3	+	Einzahlungen aus der Veräußerung von Sachvermögen	0,00	0	2.945,80-
6	=	Summe der Einzahlungen aus Investitionstätigkeit	0,00	0	2.945,80-

13	=	Summe der Auszahlungen aus Investitionstätigkeit	0,00	0	0,00
14	=	Saldo aus Investitionstätigkeit	0,00	0	2.945,80-
16	=	Gesamtkosten der Maßnahme	0,00	0	0,00

754701000000: Elektroladesäule

6	=	Summe der Einzahlungen aus Investitionstätigkeit	0,00	0	0,00
9	-	Auszahlungen für den Erwerb von beweglichem Sachvermögen	0,00	7.000-	0,00
13	=	Summe der Auszahlungen aus Investitionstätigkeit	0,00	7.000-	0,00
14	=	Saldo aus Investitionstätigkeit	0,00	7.000-	0,00
16	=	Gesamtkosten der Maßnahme	0,00	7.000-	0,00

755102001000: Erwerb von beweglichem Anlagevermögen

1	+	Einzahlungen aus Investitionszuwendungen	4.284,00	0	0,00
6	=	Summe der Einzahlungen aus Investitionstätigkeit	4.284,00	0	0,00
13	=	Summe der Auszahlungen aus Investitionstätigkeit	0,00	0	0,00
14	=	Saldo aus Investitionstätigkeit	4.284,00	0	0,00
16	=	Gesamtkosten der Maßnahme	0,00	0	0,00

755302000000: Wegebau Ruheberg

6	=	Summe der Einzahlungen aus Investitionstätigkeit	0,00	0	0,00
8	-	Auszahlungen für Baumaßnahmen	0,00	10.000-	0,00
13	=	Summe der Auszahlungen aus Investitionstätigkeit	0,00	10.000-	0,00
14	=	Saldo aus Investitionstätigkeit	0,00	10.000-	0,00
16	=	Gesamtkosten der Maßnahme	0,00	10.000-	0,00

755501110000: Erwerb von beweglichem Anlagevermögen

6	=	Summe der Einzahlungen aus Investitionstätigkeit	0,00	0	0,00
9	-	Auszahlungen für den Erwerb von beweglichem Sachvermögen	1.437,31-	0	0,00
13	=	Summe der Auszahlungen aus Investitionstätigkeit	1.437,31-	0	0,00
14	=	Saldo aus Investitionstätigkeit	1.437,31-	0	0,00
16	=	Gesamtkosten der Maßnahme	1.437,31-	0	0,00

755501110001: Wegebau

6	=	Summe der Einzahlungen aus Investitionstätigkeit	0,00	0	0,00
8	-	Auszahlungen für Baumaßnahmen	0,00	3.600-	0,00
13	=	Summe der Auszahlungen aus Investitionstätigkeit	0,00	3.600-	0,00
14	=	Saldo aus Investitionstätigkeit	0,00	3.600-	0,00
16	=	Gesamtkosten der Maßnahme	0,00	3.600-	0,00

757302100000: Außenbereich Bürgerhaus Hofsggrund

1	+	Einzahlungen aus Investitionszuwendungen	40.000,00	0	0,00
6	=	Summe der Einzahlungen aus Investitionstätigkeit	40.000,00	0	0,00
8	-	Auszahlungen für Baumaßnahmen	27.807,27-	0	0,00
13	=	Summe der Auszahlungen aus Investitionstätigkeit	27.807,27-	0	0,00
14	=	Saldo aus Investitionstätigkeit	12.192,73	0	0,00
16	=	Gesamtkosten der Maßnahme	27.807,27-	0	0,00

Aktivseite		Geschäftsjahr 2020	Geschäftsjahr 2021	Passivseite		Geschäftsjahr 2020	Geschäftsjahr 2021
		EUR	EUR			EUR	EUR
1	Vermögen	36.136.594,37	35.743.800,24	1	Eigenkapital	26.184.788,20-	26.057.532,44-
1.1	Immaterielle Vermögensgegenstände	830,40	486,79	1.1	Basiskapital und Kapitalrücklage	26.129.074,35-	26.007.062,35-
1.2	Sachvermögen	33.635.306,40	33.127.667,25	1.2	Rücklagen	55.713,85-	50.470,09-
1.2.1	Unbebaute Grundstücke und grundstücksgleiche Recht	21.539.912,00	21.419.478,50	1.2.1	Rücklagen aus Überschüssen des ordentlichen Ergebnisses	39.015,86-	33.772,10-
1.2.2	Bebaute Grundstücke und grundstücksgleiche Rechte	9.487.118,35	9.188.488,18	1.2.3	Zweckgebundene Rücklagen	16.697,99-	16.697,99-
1.2.3	Infrastrukturvermögen	2.302.492,81	2.247.934,24	2	Sonderposten	4.448.061,46-	4.312.938,70-
1.2.6	Maschinen und technische Anlagen, Fahrzeuge	183.836,42	163.440,55	2.1	für Investitionszuweisungen	3.109.929,45-	3.023.469,32-
1.2.7	Betriebs- und Geschäftsausstattung	95.727,50	82.296,35	2.2	für Investitionsbeiträge	474.228,91-	449.736,73-
1.2.8	Vorräte	26.219,32	26.029,43	2.3	für Sonstiges	863.903,10-	839.732,65-
1.3	Finanzvermögen	2.500.457,57	2.615.646,20	4	Verbindlichkeiten	2.339.584,85-	2.159.767,60-
1.3.2	Sonstige Beteiligungen und Kapitaleinlagen in Zweckverbänden oder anderen kommunalen Zusammenschlüssen	2.757,67	2.757,67	4.2	Verbindlichkeiten aus Kreditaufnahmen	1.310.607,86-	1.227.475,99-
1.3.3	Sondervermögen	50.001,00	50.001,00	4.4	Verbindlichkeiten aus Lieferungen u. Leistungen	278.382,34-	273.891,48-
1.3.4	Ausleihungen	151.240,00	151.240,00	4.5	Verbindlichkeiten aus Transferleistungen	240.033,91-	399.429,09-
1.3.5	Wertpapiere	23.973,73	23.973,73	4.6	Sonstige Verbindlichkeiten	510.560,74-	258.971,04-
1.3.6	Öffentlich-rechtliche Forderungen, Forderungen aus Transferleistungen	370.248,03	330.562,16	5	Passive Rechnungsabgrenzungsposten	3.264.259,06-	3.371.656,39-
1.3.7	Privatrechtliche Forderungen	1.482.000,51	1.216.809,47				
1.3.8	Liquide Mittel	420.236,63	840.302,17				
2	Abgrenzungsposten	100.099,20	158.094,89				
2.1	Aktive Rechnungsabgrenzungsposten	15.065,73	13.391,68				
2.2	Sonderposten für geleistete Investitionszuschüsse	85.033,47	144.703,21				
Bilanzsumme		36.236.693,57	35.901.895,13	Bilanzsumme		36.236.693,57-	35.901.895,13-

Erläuterungen zur Bilanz

Erläuterungen zur Aktivseite

1. Vermögen

1.1) Immaterielle Vermögensgegenstände

	01.01.2021	31.12.2021
Summe	830,40 €	486,79 €

Immaterielle Vermögensgegenstände sind alle Vermögensgegenstände, die körperlich nicht fassbar sind, die nicht den Sach- oder Finanzanlagen zuzuordnen sind und solche, die dazu bestimmt sind, dem Geschäftsbetrieb auf Dauer zu dienen. Sie müssen einzeln existent sein und selbstständig bewertet werden können. Immaterielles Vermögen wird nur aktiviert, wenn es entgeltlich erworben wurde. Selbst hergestelltes immaterielles Vermögen darf demnach nicht aktiviert werden. Unter dieser Bilanzposition werden überwiegend EDV-Programme und Software-Lizenzen ausgewiesen.

Es wurden in 2021 keine Sachanlagen aktiviert.

1.2) Sachvermögen

	01.01.2021	31.12.2021
Summe	33.635.306,40 €	33.127.667,25 €

1.2.1) Unbebaute Grundstücke und grundstücksgleiche Rechte

	01.01.2021	31.12.2021
Summe	21.539.912,00 €	21.419.478,50 €

Unbebaute Grundstücke sind Grundstücke, auf denen sich keine benutzbaren Gebäude befinden, wie Grünflächen, Ackerland, Wald/Forsten und sonstige unbebaute Grundstücke einschließlich aller Grundstücke, die im Erbbaurecht vergeben sind.

Der Wert gliedert sich folgendermaßen auf:

	01.01.2021	31.12.2021
Grund und Boden Grünflächen	8.665.675,59 €	8.545.242,09 €
Grund und Boden bei Wald und Forsten	3.197.207,50 €	3.197.207,50 €

Aufwuchs Wald, Forsten	9.474.223,48 €	9.474.223,48 €
Sonst. unbebaute Grundstücke	202.805,43 €	202.805,43 €
Summe	21.539.912,00 €	21.419.478,50 €

Grünfläche:

Diese ist der in kommunalem Besitz befindliche Grund und Boden, der als Parkanlagen oder als sonstige Erholungsflächen genutzt wird, einschließlich der zugehörigen Oberflächengewässer, des Aufwuchses, der Einbauten/Aufbauten und der Ausstattung. Zu dieser Bilanzposition gehören beispielsweise nicht selbstständige Spielplätze und Kleingartenanlagen ohne wesentliche (Auf-)bauten.

Wald/Forsten:

Dies ist der Grund und Boden, der forstwirtschaftlich genutzt wird.

Zur genaueren Definition des Waldes wird auf § 2 des Landeswaldgesetzes von 1995 verwiesen. Demnach gehören auch kahl geschlagene oder verlichtete Grundflächen, Waldwege, Waldeinteilungs- und Sicherungstreifen, Waldblößen und Lichtungen, Waldwiesen und Holzlagerplätze zum Wald.

Aufwuchs Wald/Forsten:

Bei der Bewertung der forstwirtschaftlich genutzten Flächen gilt die Besonderheit, dass der Gesetzgeber bereits Pauschalwerte vorgibt, welche immer dann angewandt wurden, wenn keine AHK ermittelt werden konnten. Demnach können für die Grundstücksfläche 0,26 € pro m² und für den Aufwuchs zwischen 0,72 € und 0,82 € pro m² angesetzt werden. Gemäß dem Bilanzierungsleitfaden wurden in der Eröffnungsbilanz der Grundstückswert in Höhe von 0,26 € pro m² übernommen und für den Aufwuchs 0,77 € pro m² angesetzt.

Sonstige unbebaute Grundstücke:

Dies sind alle nicht bebauten Grundstücke, die weder Grünfläche, Ackerland noch Wald/Forsten sind. Hierunter fallen beispielsweise sämtliche zur Vermarktung stehenden gemeindeeigenen Bauplätze und Gewerbestandteile. Weiterhin zählen dazu Unland, Bach- und Grabengrundstücke.

Im Verlauf des Jahres 2021 wurden keine Projekte im Anlagevermögen aktiviert.

1.2.2) Bebaute Grundstücke und grundstücksgleiche Rechte

	01.01.2021	31.12.2021
Summe	9.487.118,35 €	9.188.488,18 €

Bebaute Grundstücke sind Grundstücke, auf denen sich benutzbare Gebäude oder sonstige Aufbauten befinden.

Die bebauten Grundstücke sind in die folgenden Kategorien eingeteilt:

	01.01.2021	31.12.2021
Grund und Boden Wohnbauten	684.391,54 €	684.391,54 €
Gebäude, Aufbauten, Betriebsvorrichtungen bei Wohnbauten	838.864,96 €	788.112,14 €
Grund und Boden bei sozialen Einrichtungen	0,00 €	0,00 €
Gebäude, Aufbauten, Betriebsvorrichtungen bei sozialen Einrichtungen	0,00 €	0,00 €
Grund und Boden mit Schulen	202.279,39 €	202.279,39 €
Gebäude, Aufbauten, Betriebsvorrichtungen bei Schulen	361.681,50 €	361.681,50 €
Grund und Boden mit Kultur-, Sport-, Freizeit- und Gartenanlagen	2.313.537,79 €	2.248.021,12 €
Gebäude, Aufbauten, Betriebsvorrichtungen bei Kultur-, Sport-, Freizeit- und Gartenanlagen	3.051.993,59 €	2.943.234,85 €
Grund und Boden mit sonstigen Dienst-, Geschäfts- und anderen Betriebsgebäuden	241.011,53 €	241.011,53 €
Gebäude, Aufbauten, Betriebsvorrichtungen bei sonstigen Dienst-, Geschäfts- und anderen Betriebsgebäuden	1.793.358,05 €	1.734.826,17 €
Summe	9.487.118,35 €	9.188.488,18 €

Im Verlauf des Jahres 2021 wurden keine Projekte im Anlagevermögen aktiviert.

1.2.3) Infrastrukturvermögen

	01.01.2021	31.12.2021
Summe	2.302.492,81 €	2.247.934,24 €

Zum Infrastrukturvermögen gehören der Grund und Boden sowie der Aufbau für Straßen, Wege, Brücken, Tunnel, Friedhöfe, wasserbauliche Anlagen und sonstige Bauten. Beim Infrastrukturvermögen wurden der

Grund und Boden und die zuzurechnenden Aufbauten, Betriebseinrichtungen und Bauwerke separat bewertet.

	01.01.2021	31.12.2021
Grund und Boden Infrastruktur	901.784,07 €	896.947,57 €
Brücken, Tunnel	324.203,05 €	317.950,46 €
Straßen, Wege Plätze etc.	528.495,80 €	501.213,75 €
Wasserbauliche Anlagen	0,00 €	0,00 €
Friedhöfe	525.622,85 €	510.261,05 €
Sonstige Bauten der Infrastruktur	22.387,04 €	21.561,41 €
Summe	2.302.492,81 €	2.247.934,24 €

Im Verlauf des Jahres 2021 wurden folgende Projekte im Anlagevermögen aktiviert:

- Kaufteilpreis eines Flurstücks „Radweg Hirschen“ 262 €

1.2.6/1.2.7) Bewegliches Vermögen

	01.01.2021	31.12.2021
Summe	279.563,92 €	245.736,90 €

Das bewegliche Vermögen umfasst Fahrzeuge, Maschinen, technische Anlagen, Betriebsvorrichtungen, Betriebs- und Geschäftsausstattung, Telekommunikations- und EDV-Ausstattung, Musikinstrumente und Spielgeräte.

Das bewegliche Vermögen lässt sich untergliedern in:

	01.01.2021	31.12.2021
Fahrzeuge	163.372,99 €	145.156,31 €
Maschinen	20.462,44 €	18.283,25 €
Technische Anlagen	0,99 €	0,99 €
Betriebs- und Geschäftsausstattung	95.727,50 €	82.296,35 €
Summe	279.563,92 €	245.736,90 €

Im Verlauf des Jahres 2021 wurden folgende Projekte im Anlagevermögen aktiviert:

- Anhänger Bauhof 20.421,33 €
- Luftreinigungsgerät Schule 2.740,57 €
- Luftreinigungsgerät Kernzeit 4.840,92 €

1.2.8) Vorräte

	01.01.2021	31.12.2021
Summe	26.219,32 €	26.029,43 €

Vorräte sind Vermögensgegenstände, die nicht dauerhaft dem Geschäftsbetrieb der Gemeinde dienen, wie Roh-, Hilfs- und Betriebsstoffe. Vorräte werden verbraucht, sie sind nichtabnutzbar. Sie sind daher nicht planmäßig abzuschreiben (vgl. § 46 Abs.1 GemHVO). Die aktivierten Vorräte (Streusalz, Heizöl, Pellets) wurden durch eine Inventur ermittelt und zu den tatsächlich geleisteten Einstandspreisen nach dem FIFO-Verfahren (First In, First Out) bewertet.

Die Vorräte wurden zum 31.12.2021 an die aktuellen Werte angepasst.

1.2.9) Geleistete Anzahlungen, Anlagen im Bau

	01.01.2021	31.12.2021
Summe	0,00 €	0,00 €

Hier werden Anzahlungen für Vermögen, das noch nicht im wirtschaftlichen Eigentum der Gemeinde Oberried steht oder das sich zum Bilanzstichtag in Herstellung befindet, nachgewiesen.

Zum 31.12.2021 befanden sich keine Anlagen im Bau.

1.3) Finanzvermögen

	01.01.2021	31.12.2021
Summe	2.500.457,57 €	2.615.646,20 €

1.3.2) Sonstige Beteiligungen und Kapitalanlagen in Zweckverbänden, Stiftungen oder anderen kommunalen Zusammenschlüssen

	01.01.2021	31.12.2021
Summe	2.757,67 €	2.757,67 €

Eine sonstige Beteiligung liegt vor, wenn die Kommune keinen beherrschenden Einfluss auf das Unternehmen ausüben kann, jedoch zum Aufbau einer auf Dauer angelegten Geschäftsbeziehung Anteile hält. Beteiligungen werden mit den Anschaffungskosten bilanziert. Es erfolgt keine planmäßige Abschreibung.

Folgende Sonstige Beteiligungen sind vorhanden:

Stammkapital Badischer Gemeinde-Versicherungs-Verband	550,00 €
Anteil am Eigenkapital Zweckverband 4IT (Rechenzentrum)	2.205,67 €
Gemeindeverwaltungsverband Dreisamtal	1,00 €
Zweckverband Breitband Breisgau-Hochschwarzwald	1,00 €

1.3.3) Sondervermögen

	01.01.2021	31.12.2021
Summe	50.001,00 €	50.001,00 €

Das Sondervermögen der Gemeinde Oberried umfasst das Stammkapital der Eigenbetriebe. Die Gemeinde hat folgende Eigenbetriebe mit Stammkapital ausgestattet:

Eigenbetrieb Wasserversorgung Oberried	25.000,00 €
Eigenbetrieb Ursulinenhof Oberried	25.000,00 €
Eigenbetrieb Abwasserbeseitigung	1,00 €

1.3.4) Ausleihungen

	01.01.2021	31.12.2021
Summe	151.240,00 €	151.240,00 €

Ausleihungen sind ausschließlich finanzielle Forderungen, z.B. Hypotheken, Grund- und Rentenschulden und Darlehen, nicht aber Waren- und Leistungsforderungen. Zu den Ausleihungen zählen auch Genossenschaftsanteile.

Die Gemeinde Oberried hält folgende Genossenschaftsanteile:

Bauverein Breisgau eG	1.241,00 €
Wohnbaugenossenschaft Ursulinenhof	150.000,00 €

1.3.5) Wertpapiere und sonstige Einlagen

	01.01.2021	31.12.2021
Summe	23.973,73 €	23.973,73 €

Diese Bilanzposition beinhaltet Geldanlagen sowie die Mietkautionen, der neu abgeschlossenen Mietverträge.

1.3.6) Öffentlich-rechtliche Forderungen, Forderungen aus Transferleistungen

	01.01.2021	31.12.2021
Summe	370.248,03 €	330.562,16 €

Die öffentlich-rechtlichen Forderungen beinhalten Gebühren, Beiträge, Steuern und zugesagte Transferleistungen.

1.3.7) Privatrechtliche Forderungen

	01.01.2021	31.12.2021
Summe	1.482.000,51 €	1.216.809,47 €

Eine privatrechtliche Forderung ist das Recht, von einem anderen aufgrund eines Schuldverhältnisses eine Leistung zu fordern. Das Schuldverhältnis ergibt sich aus einem Vertrag oder durch die Erfüllung der Tatbestandsvoraussetzungen einer Gesetzesvorschrift. Im Wesentlichen sind hier Tilgungsverpflichtungen zur Liquiditätssicherung und der Kassenvorgriff eines Eigenbetriebs ausgewiesen.

Die privatrechtlichen Forderungen Ende des Jahres 2021 ergeben sich hauptsächlich aus Forderungen gegenüber den Eigenbetrieben.

1.3.8) Liquide Mittel

	01.01.2021	31.12.2021
Summe	420.236,63 €	840.302,17 €

Unter dieser Position werden die Sichteinlagen bei den Banken, der Kassenbestand und die Handvorschüsse abgebildet.

2. Abgrenzungsposten

2.1) Aktive Rechnungsabgrenzungsposten

	01.01.2021	31.12.2021
Summe	15.065,73 €	13.391,68 €

Nach § 48 Abs. 1 GemHVO sind als aktive Rechnungsabgrenzungsposten vor dem Abschlussstichtag geleistete Ausgaben auszuweisen, soweit sie Aufwand für eine bestimmte Zeit nach diesem Tag darstellen. Hierbei handelt es sich um Abgrenzungen aus der Personalkostenverrechnung (Beamtengehälter). Auf eine periodengerechte Abgrenzung von wiederkehrenden Aufwendungen, wie Versicherungs-, Kfz-Steuer- und

Miet- und Pachtzahlungen wurde verzichtet, da sie jedes Jahr in etwa gleichbleibender Höhe anfallen.

2.2) Sonderposten für geleistete Investitionszuschüsse

	01.01.2021	31.12.2020
Summe	85.033,47 €	144.703,21 €

Nach § 40 Abs. 4 Satz 1 GemHVO sollen von der Gemeinde geleistete Investitionszuschüsse als Sonderposten in der Bilanz ausgewiesen und entsprechend dem Zuwendungsverhältnis aufgelöst werden. Für die Eröffnungsbilanz wurde von der Vereinfachungsregelung des § 62 Abs. 6 Satz 2 GemHVO Gebrauch gemacht und auf die Ausweisung der Investitionszuschüsse verzichtet.

Es handelt sich im Jahr 2021 um:
Verlustausgleich Eigenbetrieb Ursulinenhof aus 2020

Erläuterungen zur Passivseite

1. Eigenkapital

1.1) Basiskapital

	01.01.2021	31.12.2021
Summe	26.129.074,35 €	26.007.062,35 €

Das Basiskapital ist die sich in der Bilanz ergebende Differenz zwischen Vermögen und Abgrenzungsposten der Aktivseite sowie Rücklagen, Sonderposten, Rückstellungen, Verbindlichkeiten und Rechnungsabgrenzungsposten der Passivseite der Bilanz.

1.2) Rücklagen

	01.01.2021	31.12.2021
Summe	55.713,85 €	50.470,09 €

Rücklagen sind Teil der Kapitalpositionen der Bilanz. Nach § 23 GemHVO sind für Überschüsse des ordentlichen Ergebnisses und Überschüsse des Sonderergebnisses gesonderte Rücklagen zu bilden. Außerdem können Rücklagen für andere Zwecke gebildet werden.

1.2.1) Rücklagen aus Überschüssen des ordentlichen Ergebnisses

	01.01.2021	31.12.2021
Summe	39.015,86 €	33.772,10 €

Die Verringerung resultiert aus der Verrechnung des ordentlichen Ergebnis 2021.

1.2.2) Rücklagen aus Überschüssen des Sonderergebnisses

	01.01.2021	31.12.2021
Summe	16.697,99 €	16.697,99 €

Die Rücklagen aus Überschüssen des Sonderergebnisses blieben unverändert. Es handelt sich hierbei um ein Sparguthaben für die Unterhaltung der Wasserversorgung „Zastler Loch“.

2. Sonderposten

	01.01.2021	31.12.2021
Summe	4.448.061,46 €	4.312.938,70 €

Als Sonderposten werden überwiegend Investitionszuweisungen und Investitionsbeiträge auf der Passivseite dargestellt (Bruttomethode). Die Auflösung erfolgt in der Regel im selben Zeitraum wie die Abschreibung des damit finanzierten Vermögensgegenstandes.

2.1) Sonderposten für Investitionszuweisungen

	01.01.2021	31.12.2021
Summe	3.109.929,45 €	3.023.469,32 €

Bei Sonderposten für Investitionszuweisungen handelt es sich um Mittel, die die Gemeinde Oberried für die Finanzierung von Investitionen (Anschaffung oder Herstellung von Vermögensgegenständen) erhalten hat.

2.2) Sonderposten für Investitionsbeiträge

	01.01.2021	31.12.2021
Summe	474.228,91 €	449.736,73 €

Diese beinhalten die Erschließungsbeiträge nach §§ 20 ff., 33 ff. KAG.

2.3) Sonderposten für Sonstiges

	01.01.2021	31.12.2021
Summe	863.903,10 €	839.732,65 €

Zu dieser Bilanzposition gehören sämtliche Sonderposten im Zusammenhang mit unentgeltlichem Erwerb einschließlich Geld- und Sachspenden mit investivem Verwendungszweck. Auch die Sonderposten für Anlagen im Bau werden hier bilanziert.

3. Rückstellungen

	01.01.2021	31.12.2021
Summe	0,00 €	0,00 €

Rückstellungen sind ungewisse Verbindlichkeiten, die dem Grunde nach zu erwarten sind, deren Höhe und Zeitpunkt der Fälligkeit jedoch noch nicht bekannt sind. Mit Rückstellungen werden bereits zum Abschlussstichtag erkennbare erfolgswirksame Auswirkungen künftiger Risiken in der Ergebnisrechnung vorweggenommen (Vorsichtsprinzip). Rückstellungen sind in der Höhe anzusetzen, in der sie nach vernünftiger Beurteilung notwendig sind.

Nachrichtlich: Pensionsrückstellungen

In Folge von Art. 5 des Gesetzes zur Reform des Gemeindehaushaltsrechts vom 04.05.2009 bildet der Kommunale Versorgungsverband Baden-Württemberg für seine Mitglieder und für seinen eigenen Bereich Rückstellungen für die Pensionsverpflichtungen auf Grund von beamtenrechtlichen oder vertraglichen Ansprüchen nach § 27 Abs. 5 des Gesetzes über den Kommunalen Versorgungsverband Baden-Württemberg (GKV). Die Pensionsrückstellungen für die Beamten der Gemeinde Oberried beim KVBW belaufen sich zum Ende des Jahres 2021 auf 2.232.567 €.

4. Verbindlichkeiten

	01.01.2021	31.12.2021
Summe	2.339.584,85 €	2.159.767,60 €

Verbindlichkeiten sind die am Abschlussstichtag der Höhe und der Fälligkeit nach feststehenden Verpflichtungen. Grundsätzlich sind sämtliche Verbindlichkeiten zu passivieren, um dem Grundsatz der Vollständigkeit gerecht zu werden. Diese sind einzeln zu bewerten.

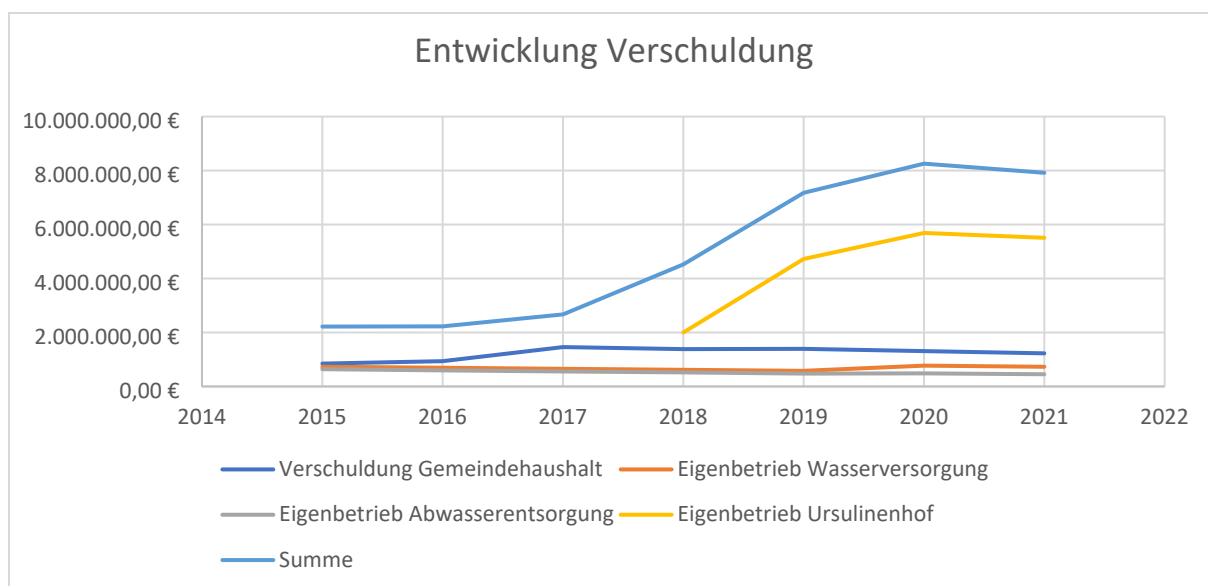
4.2) Verbindlichkeiten aus Kreditaufnahmen

	01.01.2021	31.12.2021
Summe	1.310.607,86 €	1.227.475,99 €

4.2.1) Investitionskredite

	01.01.2021	31.12.2021
Summe	1.310.607,86 €	1.227.475,99 €

Im Jahr 2021 konnten Darlehen Höhe von 83.131,87 € getilgt werden sowie. Kreditaufnahmen waren nicht erforderlich. Die Schuldenübersicht nach § 55 Abs. 2 GemHVO ist als Anlage 28 beigefügt.



4.2.2) Liquiditätskredite

	01.01.2021	31.12.2021
Summe	0,00 €	0,00 €

4.4) Verbindlichkeiten aus Lieferungen und Leistungen

	01.01.2021	31.12.2021
Summe	278.382,34 €	273.891,48 €

Eine Verbindlichkeit aus Lieferung und Leistung entsteht, wenn eine Lieferung oder Leistung zum Jahresende bereits erbracht, jedoch noch nicht bezahlt worden ist.

4.5) Verbindlichkeiten aus Transferleistungen

	01.01.2021	31.12.2021
Summe	240.033,91 €	399.429,09 €

Transferaufwendungen sind Aufwendungen ohne unmittelbar damit zusammenhängende Gegenleistung (§ 61 Nr. 40 GemHVO).

4.6) Sonstige Verbindlichkeiten

	01.01.2021	31.12.2021
Summe	510.560,74 €	258.971,04 €

Dieser Posten ist eine Sammel- und Auffangposition für alle Verbindlichkeiten, die nicht einem anderen Verbindlichkeitsposten

zugeordnet werden können. Die sonstigen Verbindlichkeiten beinhalten im Wesentlichen Verbindlichkeiten aus ungeklärten Zahlungseingängen und Verbindlichkeiten aus durchlaufenden Geldern.

5. Passive Rechnungsabgrenzungsposten

	01.01.2021	31.12.2021
Summe	3.264.259,06 €	3.371.656,39 €

Als passive Rechnungsabgrenzungsposten sind vor dem Abschlussstichtag erhaltene Einzahlungen auszuweisen, soweit sie Ertrag für eine bestimmte Zeit nach diesem Tag darstellen. Hierunter fallen z.B. im Voraus erhaltene Mieten, Pachten und Zinsen. Bei (nahezu) jährlich gleichbleibenden Beträgen kann von einer Abgrenzung abgesehen werden.

Unter dieser Bilanzposition werden die Grabnutzungs- und Bestattungsgebühren erfasst, die zu Beginn der Grabstättennutzung in voller Höhe für die gesamte Nutzungsdauer erhoben werden.

	01.01.2021	31.12.2021
Friedhof Ruheberg	3.217.237,86 €	3.288.918,89 €
Friedhof Oberried/Hofsgrund	47.021,20 €	82.737,50 €
Summe	3.264.259,06 €	3.371.656,39 €

Nachrichtlich:

Ausfallhaftungen für Darlehen im Rahmen der Wohnbauförderung des Landes BW

Die Gemeinde Oberried hat für Darlehen zur Wohnraumförderung des Landes Baden-Württemberg die Ausfallhaftung in Höhe von 545.053,57 € zum Stand 31.12.2021 übernommen (§ 88 Abs. 4 Nr. 1 GemO). Die Zahl ergibt sich aus der Summe mehrerer Einzelbeträge. Da die Ausfallhaftung bisher nicht eingetreten ist, wird diese auch nicht auf der Passivseite der Bilanz abgebildet und ist gemäß § 42 Satz 1 GemHVO unter der Bilanz anzugeben.

Teilergebnisrechnung 2021

lfd. Nr.		Teilergebnisrechnung Ertrags- und Aufwandsarten	Ergebnis Vorjahr 2020 EUR	Fortgeschriebener Ansatz 2021 EUR	Ergebnis 2021 EUR	Vergleich Ergebnis-Ansatz EUR	Ergänzende Festlegungen im HH-Vollzug EUR	Ermächtigungs- übertragung aus 2020 EUR	Verfügbare Mittel abzgl. Ergebnis EUR	Ermächtigungs- übertragung nach 2022 EUR
			1	2	3	4	5	6	7	8
2	+	Zuweisungen und Zuwendungen, Umlagen	571,42	0	0,00	0	0	0,00	0	0,00
3	+	Aufgelöste Investitionszuwendungen und -beiträge	9.569,84	0	9.569,84	9.570	0	0,00	9.570-	0,00
5	+	Entgelte für öffentliche Leistungen oder Einrichtungen	1.229,45	400	3.110,30	2.710	0	0,00	2.710-	0,00
6	+	Sonstige privatrechtliche Leistungsentgelte	74.208,28	92.900	76.979,70	15.920-	0	0,00	15.920	0,00
7	+	Kostenerstattungen und Kostenumlagen	13.008,00	0	11.328,00	11.328	0	0,00	11.328-	0,00
8	+	Zinsen und ähnliche Erträge	47,23	0	31,66	32	0	0,00	32-	0,00
10	+	Sonstige ordentliche Erträge	13.204,97	8.150	4.586,36	3.564-	0	0,00	3.564	0,00
11	=	Anteilige ordentliche Erträge	111.839,19	101.450	105.605,86	4.156	0	0,00	4.156-	0,00
12	-	Personalaufwendungen	790.287,01-	796.525-	818.515,32-	21.990-	0	0,00	21.990	0,00
14	-	Aufwendungen für Sach- und Dienstleistungen	195.755,51-	158.470-	232.805,76-	74.336-	0	0,00	74.336	0,00
15	-	Abschreibungen	72.230,93-	71.000-	81.430,83-	10.431-	0	0,00	10.431	0,00
16	-	Zinsen und ähnliche Aufwendungen	66,02-	0	116,00-	116-	0	0,00	116	0,00
17	-	Transferaufwendungen	164,70-	350-	166,24-	184	0	0,00	184-	0,00
18	-	Sonstige ordentliche Aufwendungen	112.467,32-	119.520-	124.270,30-	4.750-	0	0,00	4.750	0,00
19	=	Anteilige ordentliche Aufwendungen	1.170.971,49-	1.145.865-	1.257.304,45-	111.439-	0	0,00	111.439	0,00
20	=	Anteiliges ordentliches Ergebnis	1.059.132,30-	1.044.415-	1.151.698,59-	107.284-	0	0,00	107.284	0,00

lfd. Nr.		Teilergebnisrechnung Ertrags- und Aufwandsarten	Ergebnis Vorjahr 2020 EUR	Fortgeschriebener Ansatz 2021 EUR	Ergebnis 2021 EUR	Vergleich Ergebnis-Ansatz EUR	Ergänzende Festlegungen im HH-Vollzug EUR	Ermächtigungs- übertragung aus 2020 EUR	Verfügbare Mittel abzgl. Ergebnis EUR	Ermächtigungs- übertragung nach 2022 EUR
			1	2	3	4	5	6	7	8
21	+	Erträge aus internen Leistungen	409.824,65	437.640	465.585,53	27.946	0	0,00	27.946-	0,00
22	-	Aufwendungen für interne Leistungen	36.627,25-	25.600-	71.753,64-	46.154-	0	0,00	46.154	0,00
24	=	Kalkulatorisches Ergebnis	373.197,40	412.040	393.831,89	18.208-	0	0,00	18.208	0,00
25	=	Nettoressourcenbedarf/-überschuss	685.934,90-	632.375-	757.866,70-	125.492-	0	0,00	125.492	0,00

lfd. Nr.		Teilergebnisrechnung Ertrags- und Aufwandsarten	Ergebnis Vorjahr 2020 EUR	Fortgeschriebener Ansatz 2021 EUR	Ergebnis 2021 EUR	Vergleich Ergebnis-Ansatz EUR	Ergänzende Festlegungen im HH-Vollzug EUR	Ermächtigungs- übertragung aus 2020 EUR	Verfügbare Mittel abzgl. Ergebnis EUR	Ermächtigungs- übertragung nach 2022 EUR
			1	2	3	4	5	6	7	8
2	+	Zuweisungen und Zuwendungen, Umlagen	693.836,79	781.800	767.884,95	13.915-	0	0,00	13.915	0,00
3	+	Aufgelöste Investitionszuwendungen und -beiträge	118.732,32	40.600	119.543,43	78.943	0	0,00	78.943-	0,00
5	+	Entgelte für öffentliche Leistungen oder Einrichtungen	345.416,54	568.700	406.674,27	162.026-	0	0,00	162.026	0,00
6	+	Sonstige privatrechtliche Leistungsentgelte	364.014,41	516.690	808.769,08	292.079	0	0,00	292.079-	0,00
7	+	Kostenerstattungen und Kostenumlagen	112.648,53	128.300	172.640,45	44.340	0	0,00	44.340-	0,00
8	+	Zinsen und ähnliche Erträge	22,25	100	22,25	78-	0	0,00	78	0,00
10	+	Sonstige ordentliche Erträge	86.575,73	75.000	145.971,06	70.971	0	0,00	70.971-	0,00
11	=	Anteilige ordentliche Erträge	1.721.246,57	2.111.190	2.421.505,49	310.315	0	0,00	310.315-	0,00
12	-	Personalaufwendungen	669.104,65-	681.969-	656.785,34-	25.183	0	0,00	25.183-	0,00
13	-	Versorgungsaufwendungen	0,00	0	15,78-	16-	0	0,00	16	0,00
14	-	Aufwendungen für Sach- und Dienstleistungen	603.715,37-	763.490-	892.519,10-	129.029-	0	0,00	129.029	0,00
15	-	Abschreibungen	324.622,27-	333.745-	331.425,95-	2.319	0	0,00	2.319-	0,00
17	-	Transferaufwendungen	1.030.414,43-	1.073.060-	1.044.159,04-	28.901	0	0,00	28.901-	0,00
18	-	Sonstige ordentliche Aufwendungen	687.179,35-	634.360-	724.786,32-	90.426-	0	0,00	90.426	0,00
19	=	Anteilige ordentliche Aufwendungen	3.315.036,07-	3.486.624-	3.649.691,53-	163.068-	0	0,00	163.068	0,00
20	=	Anteiliges ordentliches Ergebnis	1.593.789,50-	1.375.434-	1.228.186,04-	147.248	0	0,00	147.248-	0,00
21	+	Erträge aus internen Leistungen	17.064,00	25.600	31.872,00	6.272	0	0,00	6.272-	0,00

lfd. Nr.		Teilergebnisrechnung Ertrags- und Aufwandsarten	Ergebnis Vorjahr 2020 EUR	Fortgeschriebener Ansatz 2021 EUR	Ergebnis 2021 EUR	Vergleich Ergebnis-Ansatz EUR	Ergänzende Festlegungen im HH-Vollzug EUR	Ermächtigungs- übertragung aus 2020 EUR	Verfügbare Mittel abzgl. Ergebnis EUR	Ermächtigungs- übertragung nach 2022 EUR
			1	2	3	4	5	6	7	8
22	-	Aufwendungen für interne Leistungen	390.261,40-	437.640-	425.703,89-	11.936	0	0,00	11.936-	0,00
24	=	Kalkulatorisches Ergebnis	373.197,40-	412.040-	393.831,89-	18.208	0	0,00	18.208-	0,00
25	=	Nettoressourcenbedarf/-überschuss	1.966.986,90-	1.787.474-	1.622.017,93-	165.456	0	0,00	165.456-	0,00

lfd. Nr.		Teilergebnisrechnung	Ergebnis Vorjahr 2020	Fortgeschriebener Ansatz 2021	Ergebnis 2021	Vergleich Ergebnis-Ansatz	Ergänzende Festlegungen im HH-Vollzug EUR	Ermächtigungsübertragung aus 2020 EUR	Verfügbare Mittel abzgl. Ergebnis EUR	Ermächtigungsübertragung nach 2022 EUR
		Ertrags- und Aufwandsarten	EUR	EUR	EUR	EUR				
			1	2	3	4	5	6	7	8
1	+	Steuern und ähnliche Abgaben	2.989.046,26	2.905.500	3.106.994,72	201.495	0	0,00	201.495-	0,00
2	+	Zuweisungen und Zuwendungen, Umlagen	1.663.371,73	1.377.900	1.607.413,64	229.514	0	0,00	229.514-	0,00
8	+	Zinsen und ähnliche Erträge	6.511,23	0	5.943,43	5.943	0	0,00	5.943-	0,00
11	=	Anteilige ordentliche Erträge	4.658.929,22	4.283.400	4.720.351,79	436.952	0	0,00	436.952-	0,00
16	-	Zinsen und ähnliche Aufwendungen	24.783,26-	21.500-	21.507,66-	8-	0	0,00	8	0,00
17	-	Transferaufwendungen	2.120.757,60-	2.401.700-	2.317.028,71-	84.671	0	0,00	84.671-	0,00
18	-	Sonstige ordentliche Aufwendungen	3.908,98-	0	7.174,55-	7.175-	0	0,00	7.175	0,00
19	=	Anteilige ordentliche Aufwendungen	2.149.449,84-	2.423.200-	2.345.710,92-	77.489	0	0,00	77.489-	0,00
20	=	Anteiliges ordentliches Ergebnis	2.509.479,38	1.860.200	2.374.640,87	514.441	0	0,00	514.441-	0,00
21	+	Erträge aus internen Leistungen	0,00	0	0,00	0	0	0,00	0	0,00
22	-	Aufwendungen für interne Leistungen	0,00	0	0,00	0	0	0,00	0	0,00
24	=	Kalkulatorisches Ergebnis	0,00	0	0,00	0	0	0,00	0	0,00
25	=	Nettoressourcenbedarf/-überschuss	2.509.479,38	1.860.200	2.374.640,87	514.441	0	0,00	514.441-	0,00

Teilfinanzrechnung 2021

lfd. Nr.		Teilfinanzrechnung Einzahlungs- und Auszahlungsarten	Ergebnis Vorjahr 2020 EUR	Fortgeschriebener Ansatz 2021 EUR	Ergebnis 2021 EUR	Vergleich Ergebnis-Ansatz EUR	Ergänzende Festlegungen im HH-Vollzug EUR	Ermächtigungs- übertragung aus 2020 EUR	Verfügbare Mittel abzgl. Ergebnis EUR	Ermächtigungs- übertragung nach 2022 EUR
			1	2	3	4	5	6	7	8
1	+	Summe der Einzahlungen aus laufender Verwaltungstätigkeit	81.207,65	101.450	83.997,86	17.452-	0	0,00	17.452	0,00
2	-	Summe der Auszahlungen aus laufender Verwaltungstätigkeit	1.123.821,82-	1.074.865-	1.165.230,20-	90.365-	0	0,00	90.365	0,00
3	=	Anteiliger Zahlungsmittelüberschuss/-bedarf aus laufender Verwaltungstätigkeit	1.042.614,17-	973.415-	1.081.232,34-	107.817-	0	0,00	107.817	0,00
6	+	Einzahlungen aus der Veräußerung von Sachvermögen	107.209,50	0	276.671,63-	276.672-	0	0,00	276.672	0,00
9	=	Summe der Einzahlungen aus Investitionstätigkeit	107.209,50	0	276.671,63-	276.672-	0	0,00	276.672	0,00
10	-	Auszahlungen für den Erwerb von Grundstücken und Gebäuden	75.500,00-	0	262,00-	262-	0	0,00	262	0,00
12	-	Auszahlungen für den Erwerb von beweglichem Sachvermögen	1.864,36-	20.000-	57.182,57-	37.183-	0	0,00	37.183	0,00
16	=	Summe der Auszahlungen aus Investitionstätigkeit	77.364,36-	20.000-	57.444,57-	37.445-	0	0,00	37.445	0,00
17	=	Anteiliger Finanzierungsmittelüberschuss/-bedarf aus Investitionstätigkeit	29.845,14	20.000-	334.116,20-	314.116-	0	0,00	314.116	0,00
18	=	Anteiliger veranschlagter Finanzierungsmittelüberschuss/-bedarf	1.012.769,03-	993.415-	1.415.348,54-	421.934-	0	0,00	421.934	0,00

lfd. Nr.		Teilfinanzrechnung Einzahlungs- und Auszahlungsarten	Ergebnis Vorjahr 2020 EUR	Fortgeschriebener Ansatz 2021 EUR	Ergebnis 2021 EUR	Vergleich Ergebnis-Ansatz EUR	Ergänzende Festlegungen im HH-Vollzug EUR	Ermächtigungs- übertragung aus 2020 EUR	Verfügbare Mittel abzgl. Ergebnis EUR	Ermächtigungs- übertragung nach 2022 EUR
			1	2	3	4	5	6	7	8
1	+	Summe der Einzahlungen aus laufender Verwaltungstätigkeit	1.681.873,69	2.070.590	2.352.131,75	281.542	0	0,00	281.542-	0,00
2	-	Summe der Auszahlungen aus laufender Verwaltungstätigkeit	2.811.022,83-	3.152.879-	3.260.981,21-	108.102-	0	0,00	108.102	0,00
3	=	Anteiliger Zahlungsmittelüberschuss/-bedarf aus laufender Verwaltungstätigkeit	1.129.149,14-	1.082.289-	908.849,46-	173.439	0	0,00	173.439-	0,00
4	+	Einzahlungen aus Investitionszuwendungen	44.284,00	27.300	15.740,50	11.560-	0	0,00	11.560	0,00
6	+	Einzahlungen aus der Veräußerung von Sachvermögen	0,00	0	2.945,80-	2.946-	0	0,00	2.946	0,00
9	=	Summe der Einzahlungen aus Investitionstätigkeit	44.284,00	27.300	12.794,70	14.505-	0	0,00	14.505	0,00
11	-	Auszahlungen für Baumaßnahmen	27.807,27-	38.600-	0,00	38.600	0	0,00	38.600-	0,00
12	-	Auszahlungen für den Erwerb von beweglichem Sachvermögen	90.406,03-	46.125-	7.581,49-	38.544	0	0,00	38.544-	0,00
14	-	Auszahlungen für Investitionsförderungsmaßnahmen	0,00	62.000-	0,00	62.000	0	0,00	62.000-	0,00
15	-	Auszahlungen für den Erwerb von immateriellen Vermögensgegenständen	0,00	5.800-	0,00	5.800	0	0,00	5.800-	0,00
16	=	Summe der Auszahlungen aus Investitionstätigkeit	118.213,30-	152.525-	7.581,49-	144.944	0	0,00	144.944-	0,00
17	=	Anteiliger Finanzierungsmittelüberschuss/-bedarf aus Investitionstätigkeit	73.929,30-	125.225-	5.213,21	130.438	0	0,00	130.438-	0,00

lfd. Nr.		Teilfinanzrechnung Einzahlungs- und Auszahlungsarten	Ergebnis Vorjahr 2020 EUR	Fortgeschriebener Ansatz 2021 EUR	Ergebnis 2021 EUR	Vergleich Ergebnis-Ansatz EUR	Ergänzende Festlegungen im HH-Vollzug EUR	Ermächtigungs- übertragung aus 2020 EUR	Verfügbare Mittel abzgl. Ergebnis EUR	Ermächtigungs- übertragung nach 2022 EUR
			1	2	3	4	5	6	7	8
18	=	Anteiliger veranschlagter Finanzierungsmittelüberschus s/-bedarf	1.203.078,44-	1.207.514-	903.636,25-	303.878	0	0,00	303.878-	0,00

lfd. Nr.		Teilfinanzrechnung Einzahlungs- und Auszahlungsarten	Ergebnis Vorjahr 2020 EUR	Fortgeschriebener Ansatz 2021 EUR	Ergebnis 2021 EUR	Vergleich Ergebnis-Ansatz EUR	Ergänzende Festlegungen im HH-Vollzug EUR	Ermächtigungs- übertragung aus 2020 EUR	Verfügbare Mittel abzgl. Ergebnis EUR	Ermächtigungs- übertragung nach 2022 EUR
			1	2	3	4	5	6	7	8
1	+	Summe der Einzahlungen aus laufender Verwaltungstätigkeit	4.583.120,05	4.283.400	4.816.571,96	533.172	0	0,00	533.172-	0,00
2	-	Summe der Auszahlungen aus laufender Verwaltungstätigkeit	2.139.567,54-	2.423.200-	2.343.051,20-	80.149	0	0,00	80.149-	0,00
3	=	Anteiliger Zahlungsmittelüberschuss/-bedarf aus laufender Verwaltungstätigkeit	2.443.552,51	1.860.200	2.473.520,76	613.321	0	0,00	613.321-	0,00
9	=	Summe der Einzahlungen aus Investitionstätigkeit	0,00	0	0,00	0	0	0,00	0	0,00
16	=	Summe der Auszahlungen aus Investitionstätigkeit	0,00	0	0,00	0	0	0,00	0	0,00
17	=	Anteiliger Finanzierungsmittelüberschuss/-bedarf aus Investitionstätigkeit	0,00	0	0,00	0	0	0,00	0	0,00
18	=	Anteiliger veranschlagter Finanzierungsmittelüberschuss/-bedarf	2.443.552,51	1.860.200	2.473.520,76	613.321	0	0,00	613.321-	0,00

Bilanzierungs- und Bewertungsmethoden

Grundsätzliches

Die Bewertung und Bilanzierung des Vermögens und der Schulden erfolgte auf Basis der Regelungen der GemHVO und des Leitfadens zur Bilanzierung nach den Grundlagen des Neuen Kommunalen Haushalts- und Rechnungswesens (NKHR) in Baden-Württemberg. Die Vermögensgegenstände und Schulden sind vollständig ausgewiesen und hinreichend aufgegliedert (§ 40 Abs. 1 GemHVO). Die Grundsätze ordnungsmäßiger Buchführung und die allgemeinen Bewertungsgrundsätze nach § 43 GemHVO sind beachtet worden. Die im Rahmen der Erstellung der Eröffnungsbilanz getroffenen Entscheidungen zur Bilanzierung und Bewertung wurden fortgeführt.

- Anlagegüter werden linear abgeschrieben gemäß der Abschreibungstabelle für Baden-Württemberg.
- Die Aktivierungsgrenze für das bewegliche Anlagevermögen beträgt 800 € netto. Vermögensgegenstände unter diesem Anschaffungswert sind als Sofortaufwand im Ergebnishaushalt gebucht.
- Bruttomethode: Hier werden die Gesamtkosten eines Vermögensgegenstandes auf der Aktivseite ausgewiesen und aktiviert und gewährte Investitionszuwendungen auf der Passivseite als Sonderposten ausgewiesen und passiviert und analog den Abschreibungen „aufgelöst“.
- Der kalkulatorische Zinssatz für alle im Anlagevermögen geführten Vermögensgegenstände beträgt in 2021 3,71%.

Bilanzierungsregeln

Immaterielle Vermögensgegenstände

Die immateriellen Vermögensgegenstände sind zu ihren (fortgeführten historischen) Anschaffungs- und Herstellungskosten bewertet worden.

Sachvermögen

Die Vermögensgegenstände des Sachvermögens, deren Nutzung zeitlich begrenzt ist, sind zu ihren (historischen) Anschaffungs- und Herstellungskosten, vermindert um planmäßige lineare Abschreibungen bewertet worden. Die Vermögensgegenstände des Sachvermögens, deren Nutzung zeitlich unbegrenzt ist, sind zu ihren (historischen) Anschaffungskosten bewertet.

Vorräte

Die Vorräte wurden zu ihren tatsächlich geleisteten Einstandspreisen nach dem FIFO-Verfahren (First In, First Out) bewertet.

Anlagen im Bau

Die Anlagen im Bau sind mit den tatsächlich geleisteten Ausgaben bewertet worden.

Finanzvermögen

Der Wert der Beteiligungen wird grundsätzlich mit seinen Anschaffungskosten ausgewiesen. Die Anteile an den Eigenbetrieben wurden mit dem Beteiligungswert, der dem Anteil der Gemeinde am Nennkapital entspricht, bewertet. Ausleihungen, Wertpapiere, Forderungen und die liquiden Mittel sind jeweils zu ihrem Nennwert angesetzt.

Abgrenzungsposten

Die Sonderposten für geleistete Investitionszuschüsse werden entsprechend dem Zuwendungsverhältnis aufgelöst.

Sonderposten

Die empfangenen Investitionszuweisungen und Investitionsbeiträge wurden in Höhe des jeweiligen Zuwendungsbetrages passiviert. Die Sonderposten werden entsprechend der Nutzungsdauer des zugehörigen Vermögensgegenstandes aufgelöst.

Rückstellungen

Die Rückstellungen, sofern verpflichtend oder nötig, sind mit dem Betrag angesetzt worden, der nach vernünftiger Beurteilung notwendig ist.

Verbindlichkeiten

Die Verbindlichkeiten sind mit dem jeweiligen Rückzahlungsbetrag bewertet worden. Weitere Angaben können den Erläuterungen zu den einzelnen Bilanzpositionen entnommen werden.



KVBW · Postfach 10 01 61 · 76231 Karlsruhe

105.171

Unser Zeichen, bitte stets angeben.



*M987*H987*A003575*

Gemeinde Oberried
Klosterplatz 4
79254 Oberried

Ihre Nachricht:

Auskunft erteilt: Team Pensionsrückstellungen

Telefon: 0721 5985-156

E-Mail: pensionsrueckstellungen@kvbw.de

Datum: 5. Februar 2022

Pensionsrückstellungen nach § 27 Abs. 4 des Gesetzes über den Kommunalen Versorgungsverband Baden-Württemberg (GKV) - Anteil an der Pensionsrückstellung für Gemeinde Oberried

Sehr geehrte Damen und Herren,



der Kommunale Versorgungsverband Baden-Württemberg bildet nach § 27 Abs. 4 GKV Pensionsrückstellungen für seine Mitglieder und seinen eigenen Bereich. Den auf das Mitglied entfallenden Anteil weist dieses im Anhang der Jahresrechnung aus (§ 53 Abs. 2 Nr. 4 der Gemeindehaushaltsverordnung).

Zum Stichtag **31.12.2021** beträgt der Anteil an der Rückstellung beim KVBW **2.232.567 €**.
Der **voraussichtliche** Anteil zum Stichtag **31.12.2022** beträgt **2.207.786 €**.

Für weitere Informationen zur Berechnung verweisen wir auf das Hinweisblatt „Berechnung der Pensionsrückstellungen beim KVBW“, das Ihnen auf der Internetseite des KVBW unter <Beamtenversorgung>, <Arbeitgeber/Mitglieder> und <Merkblätter> mit der Bezeichnung "Pensionsrückstellungen – Hinweisblatt" zur Verfügung steht.

Mit freundlichen Grüßen

Kommunaler Versorgungsverband
Baden-Württemberg**Hauptsitz**Ludwig-Erhard-Allee 19
76131 Karlsruhe
T 0721 5985-0**Zweigstelle**Birkenwaldstraße 145
70191 Stuttgart
Tel. 0711 2583-0**Bankverbindung**Landesbank Baden-Württemberg
BIC: SOLADEST600
IBAN: DE24 6005 0101 0001 0008 58**Sie erreichen uns**montags bis freitags
von 8:00 Uhr
bis 16:30 Uhr**Internet / E-Mail**www.kvbw.de
info@kvbw.de
83 von 90

Vorbelastung zukünftiger Haushaltsjahre

Zusammenstellung der Vorbelastung zukünftiger Haushaltsjahre gemäß § 42 GemHVO:

Nachweis über die übernommenen Bürgschaften

Art der Bürgschaften und Zweckbestimmung	Haftungssumme am 31.12.2021
Keine	0,00 €

Übersicht über die aus Verpflichtungsermächtigungen fällig werdenden Auszahlungen

Maßnahmen	Jahr	1	2022	2023	2024
			2	3	4
	2021				
Summe					
Nachrichtlich: im Finanzplan vorgesehene Kreditaufnahme			0 €	1.200.000 €	0 €

Kreditermächtigungen

Kreditermächtigungen	
Aus dem Jahr 2021	0,00 €

Ermächtigungsübertragungen

Die Übertragbarkeit von Ansätzen des Ergebnis- und Finanzhaushalts ist in § 21 GemHVO geregelt. Danach bleiben bei Investitionen und Investitionsförderungsmaßnahmen die Ansätze bis zur Fälligkeit der letzten Zahlung für Ihren Zweck verfügbar, bei Baumaßnahmen längstens jedoch zwei Jahre nach Schluss des Haushaltsjahres, in dem der Bau oder der Gegenstand in seinen wesentlichen Teilen in Benutzung genommen werden kann. Außerdem können Ansätze für Aufwendungen und Auszahlungen eines Budgets für übertragbar erklärt werden. Die Einführung des Neuen Kommunalen Haushaltsrechts (NKHR) stellt auch in diesem Bereich einen Paradigmenwechsel dar. Entsprechend den Grundsätzen des Ressourcenverbrauchskonzeptes wird das Ergebnis des Jahres belastet, in dem der Aufwand tatsächlich anfällt. Bei der Übertragung von Ansätzen wird allein die (Budget-) Ermächtigung, somit die Berechtigung die Haushaltsmittel für den genannten Zweck verwenden zu dürfen, ins neue Jahr übertragen. Erst bei tatsächlicher Inanspruchnahme der Mittel wirkt sich dies belastend auf die Ergebnisrechnung bzw. die Finanzrechnung aus.

Im Gegensatz zur bisherigen Bildung von Haushaltsresten im kameralen Haushaltsrecht verschlechtern Ermächtigungsübertragungen somit nicht das Ergebnis des ablaufenden Haushaltsjahres, sondern führen zu einer wirtschaftlichen Belastung des dem Haushaltsjahr folgenden Jahres.
Im Jahr 2021 fanden keine Ermächtigungsübertragungen nach 2022 statt.

Organe

Bürgermeister

Klaus Vosberg

Gemeinderat

Der Gemeinderat besteht aus 12 Mitgliedern:

Gerion Buhl
Fridolin Gutmann
Tobias Jautz
Michael Martin
Albert Rees
Hans-Peter Rees
Johannes Rösch
Gerhard Rombach
Daniel Schneider
Katharina Strecker
Carola Tröscher
Ewald Zink

Verwaltung

Fachbeamtin für das Finanzwesen: Gudrun Leimroth
Kassenverwalterin: Nadine Sandmann

Interne Leistungsverrechnung

Im Rahmen der Einführung des NKHR wurde auch die Interne Leistungsverrechnung (ILV) neu aufgebaut. Ziel ist es, die nicht direkt zuordenbaren Kosten auf die jeweiligen Produkte bzw. Kostenstellen verursachergerecht umzulegen. Die Produkte, die interne Leistungen erbringen, erhalten Erträge und die Produkte, die interne Leistungen in Anspruch nehmen, werden mit den entsprechenden Aufwendungen belastet (vereinfacht dargestellt). Insgesamt gleichen sich die Erträge und die Aufwendungen in der ILV aus und haben somit auf den Gesamtergebnishaushalt keine Auswirkungen.

Die Kosten des Bauhofs (incl. Personalkosten) werden aufgrund der Zeitanteile auf die entsprechenden Kostenstellen verrechnet.

Entwicklung der Liquidität zum Jahresabschluss

Anlage 22 zu § 53 Abs. 2 Nr. 5 GemHVO

Nr.	Einzahlungs- und Auszahlungsarten ¹⁾	Finanzrechnung	
		Vorjahr	Rechnungsjahr 2021
		EUR	EUR
1	Zahlungsmittelbestand zum Jahresbeginn ²⁾	864.665,20	420.186,63
2 +/-	Zahlungsmittelüberschuss/-bedarf der Ergebnisrechnung (§ 50 i. V. m. § 3 Nr. 17 GemHVO) ³⁾	236.043,24	483.438,96
3 +/-	Finanzierungsmittelüberschuss/-bedarf aus Investitionstätigkeit (§ 50 i. V. m. § 3 Nr. 31 GemHVO) ³⁾	-44.084,16	-328.902,99
4 +/-	Finanzierungsmittelüberschuss/-bedarf aus Finanzierungstätigkeit (§ 50 i. V. m. § 3 Nr. 35 GemHVO) ³⁾	-321.540,28	229.463,24
5 +/-	Überschuss oder Bedarf aus haushaltsunwirksamen Einzahlungen und Auszahlungen (§ 50 Nr. 39 GemHVO)	-350.643,33	36.066,33
6 =	Endbestand an Zahlungsmitteln am Jahresende (§ 50 Nr. 42 GemHVO)	384.440,67	840.252,17
7a +	Sonstige Einlagen aus Kassenmitteln zum Jahresende ⁴⁾	23.973,73	23.973,73
7b +	Investmentzertifikate, Kapitalmarktpapiere, Geldmarktpapiere und sonstige Wertpapiere	0,00	0,00
7c +	Forderungen aus Liquiditätsbeziehungen zu verbundenen Unternehmen, Beteiligungen und Sondervermögen	18.361,61	94.679,10
8a -	Bestand an Kassenkrediten zum Jahresende ⁵⁾	0	0
8b -	Verbindlichkeiten aus Liquiditätsbeziehungen zu verbundenen Unternehmen, Beteiligungen und Sondervermögen	0	0
9 =	liquide Eigenmittel zum Jahresende	426.776,01	958.905,00
10 -	übertragene Ermächtigungen für Auszahlungen (§ 21 GemHVO)	0	0
11 +	nicht in Anspruch genommene Kreditermächtigungen (auch aus Vorjahren) für Investitionen und Investitionsfördermaßnahmen ⁶⁾	0	0
12 +	übertragene Ermächtigungen für Investitionszuwendungen, Investitionsbeiträge und ähnliche Entgelte für Investitionstätigkeit (§ 21 Abs. 1, § 3 Nr. 18, 19 GemHVO)	0	0
13 =	bereinigte liquide Eigenmittel zum Jahresende	426.776,01	958.905,00
14 -	davon: für zweckgebundene Rücklagen gebunden	0	0,00
15 -	für sonstige bestimmte Zwecke gebunden	0	0,00
16 =	bereinigte liquide Eigenmittel zum Jahresende ohne gebundene Mittel	426.776,01	958.905,00
17	nachrichtlich: Mindestliquidität (§ 22 Abs. 2 GemHVO)	121.488,24	0,00

Vermögensübersicht

Vermögen	Stand des Vermögens	Vermögensveränderungen					Stand des Vermögens	
	zum 01.01. des Haushaltsjahres***	Vermögenszugänge im Haushaltsjahr	Vermögensabgänge im Haushaltsjahr	Umbuchungen im Haushaltsjahr	Zuschreibungen im Haushaltsjahr	Abschreibungen im Haushaltsjahr	am 31.12. des Haushaltsjahres (Summe Sp. 2 bis 6)	
	-Euro- 2	-Euro- 3	-Euro- 4	-Euro- 5 **	-Euro- 6	-Euro- 7	-Euro- 8	
1								
1.	Immaterielle Vermögensgegenstände	830,40	0,00	0,00	0,00	0,00	-343,61	486,79
2.	Sachvermögen (ohne Vorräte)	33.609.087,08	28.264,82	-125.532,00	0,00	0,00	-410.182,08	33.101.637,82
2.1.	Unbebaute Grundstücke und grundstücksgleiche Rechte	21.539.912,00	0,00	-120.433,50	0,00	0,00	0,00	21.419.478,50
2.2.	Bebaute Grundstücke und grundstücksgleiche Rechte	9.487.118,35	0,00	0,00	0,00	0,00	-298.630,17	9.188.488,18
2.3.	Infrastrukturvermögen	2.302.492,81	262,00	-5.098,50	0,00	0,00	-49.722,07	2.247.934,24
2.4.	Bauten auf fremden Grundstücken	0,00	0,00	0,00	0,00	0,00	0,00	0,00
2.5.	Kunstgegenstände, Kulturdenkmäler	0,00	0,00	0,00	0,00	0,00	0,00	0,00
2.6.	Maschinen und technische Anlagen, Fahrzeuge	183.836,42	20.421,33	0,00	0,00	0,00	-40.817,20	163.440,55
2.7.	Betriebs- und Geschäftsausstattung	95.727,50	7.581,49	0,00	0,00	0,00	-21.012,64	82.296,35
2.8.	Geleistete Anzahlungen, Anlagen im Bau	0,00	0,00	0,00	0,00	0,00	0,00	0,00
3.	Finanzvermögen (ohne Forderungen und liquide Mittel)	227.922,40	0,00	0,00	0,00	0,00	0,00	227.972,40
3.1.	Anteile an verbundenen Unternehmen	0,00	0,00	0,00	0,00	0,00	0,00	0,00
3.2.	Sonst. Beteilig. u. Kapitaleinlagen in Zweckverbänden, Stiftungen od. and. kommunalen Zusammenschlüssen	2.757,67	0,00	0,00	0,00	0,00	0,00	2.757,67
3.3.	Sondervermögen	50.001,00	0,00	0,00	0,00	0,00	0,00	50.001,00
3.4.	Ausleihungen	151.240,00	0,00	0,00	0,00	0,00	0,00	151.240,00
3.5.	Wertpapiere	23.973,73	0,00	0,00	0,00	0,00	0,00	23.973,73
	Insgesamt	33.837.839,88	28.264,82	-125.532,00	0,00	0,00	-410.525,69	33.330.097,01

Schuldenübersicht

Art der Schulden	am 01.01. des Haus- haltsjahres ¹⁾	zum 31.12. des Haus- haltsjahres	davon Tilgungszahlungen mit einem Zahlungsziel			Mehr (+) weniger (-) ⁵⁾
			bis zu 1 Jahr ²⁾	über 1 bis 5 Jahre ³⁾	mehr als 5 Jahre ⁴⁾	
1	2	3	4	5	6	7 EUR
1.1 Anleihen	0,00	0,00				0,00
1.2 Verbindlichkeiten aus Krediten für Investitionen	1.310.607,86	1.227.475,99	77.692,26	374.085,81	0,00	-83.131,87
1.2.1 Bund						0,00
1.2.2 Land						0,00
1.2.3 Gemeinden und Gemeindeverbände						0,00
1.2.4 Zweckverbände und dergleichen						0,00
1.2.5 Kreditinstitute	1.310.607,86	1.227.475,99	77.692,26	374.085,81		-83.131,87
1.2.6 sonstige Bereiche ⁶⁾						0,00
1.3 Kassenkredite	377.000,00	0,00	0,00			-377.000,00
1.4 Verbindlichkeiten aus kreditähnlichen Rechtsgeschäften	0,00	0,00				0,00
1. Gesamtschulden Kernhaushalt	1.687.607,86	1.227.475,99	77.692,26	374.085,81	0,00	-460.131,87

nachrichtlich:

Schulden der Sondervermögen mit Sonderrechnung (Angaben jeweils für einzelne Sondervermögen) ⁷⁾

2.1 Anleihen						0,00
2.2 Verbindlichkeiten aus Krediten für Investitionen	6.945.656,60	6.690.266,34	191.910,88	1.695.312,12	4.803.043,34	-255.390,26
2.3 Kassenkredite						0,00
2.4 Verbindlichkeiten aus kreditähnlichen Rechtsgeschäften						0,00
2. Gesamtschulden des Sondervermögens mit Sonderrechnung	6.945.656,60	6.690.266,34	191.910,88	1.695.312,12	4.803.043,34	-255.390,26

Gesamtschulden von Kernhaushalt und Sondervermögen mit Sonderrechnung ^{7) 8)}

3.1 Anleihen						0,00
3.2 Verbindlichkeiten aus Krediten für Investitionen	8.256.264,46	7.917.742,33	269.603,14	2.069.397,93	4.803.043,34	-338.522,13
3.3 Kassenkredite	377.000,00	0,00				-377.000,00
3.4 Verbindlichkeiten aus kreditähnlichen Rechtsgeschäften						0,00
Zwischensumme 3.1 + 3.2 + 3.3. + 3.4	8.633.264,46	7.917.742,33	269.603,14	2.069.397,93	4.803.043,34	-715.522,13
abzüglich Schulden zwischen Kernhaushalt und Sondervermögen mit Sonderrechnung						0,00
3. Konsolidierte Gesamtschulden	8.633.264,46	7.917.742,33	269.603,14	2.069.397,93	4.803.043,34	-715.522,13